



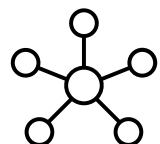
Millennium

bank hipoteczny

Prezentacja

Warszawa, maj 2024 r.

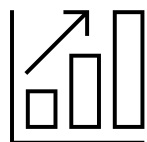
Millennium Bank Hipoteczny - kluczowe informacje



Millennium Bank Hipoteczny - część grupy kapitałowej Banku Millennium (100% własność)



Model działalności - transfer wierzytelności z Banku Millennium (pooling)



Portfel kredytów na dzień 31.12.2023 r. - 1.140 mln zł



Liczba pracowników na dzień 31.12.2023 r. - 35





Agenda

- ✓ Otoczenie makroekonomiczne w Polsce
- ✓ Trendy na rynku mieszkaniowym w Polsce
- ✓ Millennium Bank Hipoteczny SA
- ✓ Bank Millennium - informacje o grupie

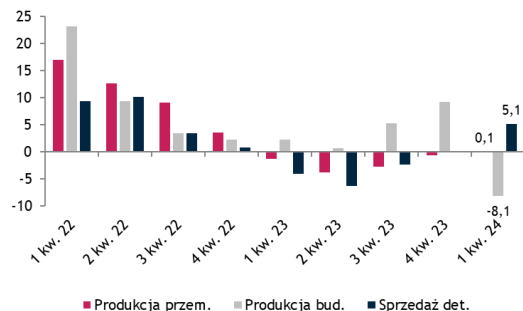


Otoczenie makroekonomiczne w Polsce

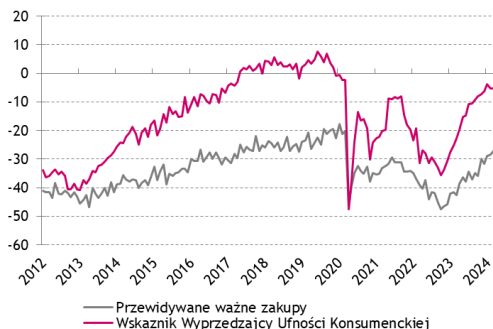
Przegląd makroekonomiczny

Polska gospodarka

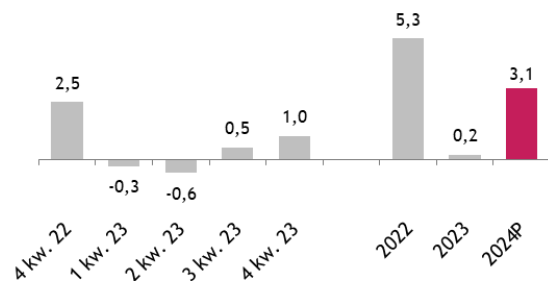
Dane z gospodarki realnej (% r/r)



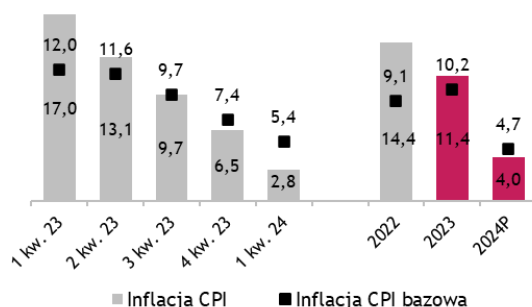
Wskaźniki nastrojów konsumentów (pkt)



Dynamika PKB (% r/r)



Inflacja CPI (% r/r)



I kw. 2024 r. był okresem poprawy aktywności gospodarczej w polskiej gospodarce, jednak skala ożywienia okazała się nieco słabsza od początkowych oczekiwań. Głównym czynnikiem wzrostu PKB były prawdopodobnie wydatki konsumpcyjne gospodarstw domowych, wspierane przez szybki wzrost płac realnych i niskie bezrobocie. Spadek inflacji CPI okazał się głębszy niż oczekiwano, choć inflacja bazowa w dalszym ciągu jest wyraźnie powyżej celu NBP. W takich warunkach Rada Polityki Pieniężnej pozostawiła w okresie styczeń - kwiecień br. stopy procentowe na niezmiennym poziomie, komunikując zamiar ich stabilizacji także w najbliższej przyszłości.

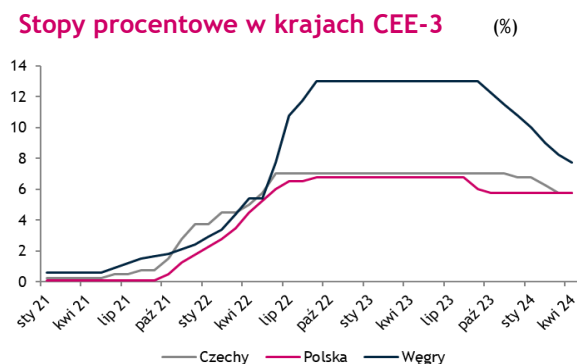
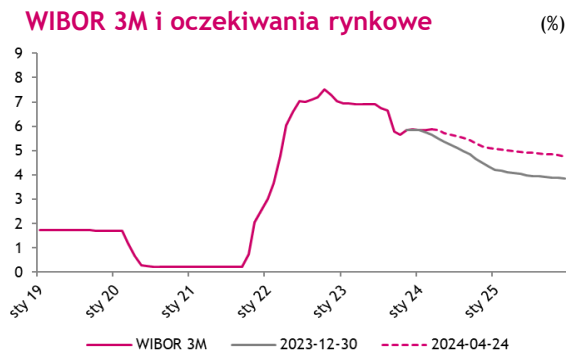
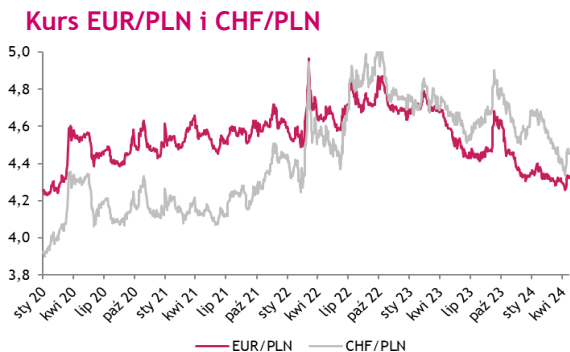
Stopa bezrobocia rejestrowanego (% sa)



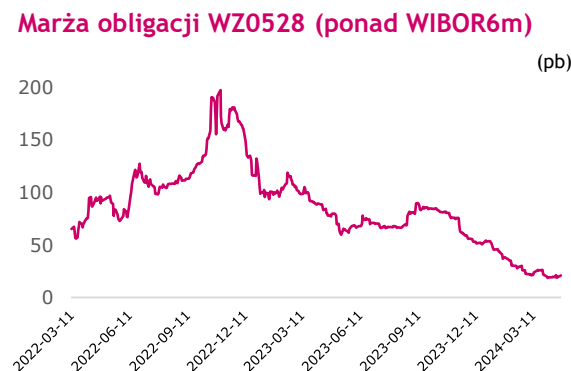
Źródło: GUS, Macrobond, Bank Millennium, P - prognoza, Sz - szacunek, sa - dane wyrównane sezonowo

Przegląd makroekonomiczny

Rynki finansowe



Rada Polityki Pieniężnej nasiliła swoją jastrzębią narrację i komunikuje potrzebę stabilizacji stóp procentowych w kolejnych miesiącach. W ocenie Banku stopy procentowe pozostaną niezmienną przez cały 2024 rok. Ekspansywna polityka fiskalna, niskie bezrobocie i relatywnie wysoki wzrost płać będą kluczowymi argumentami dla większości przedstawicieli RPP. W opinii Banku perspektywy polskiej waluty są umiarkowanie pozytywne. Scenariuszem bazowym pozostaje umocnienie złotego w średnim terminie.



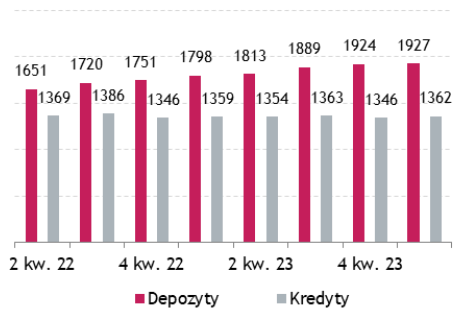
Źródło: Macrobond, LSEG Datastream

Przegląd makroekonomiczny

Depozyty i kredyty w gospodarce

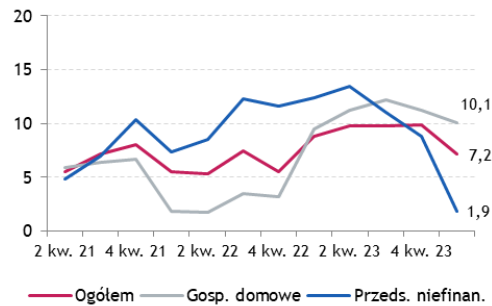
Depozyty i kredyty ogółem

(PLN mld)



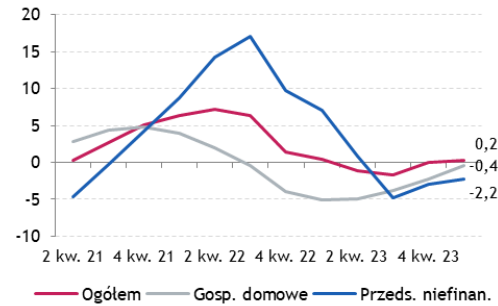
Dynamika wolumenu depozytów

(% r/r)



Dynamika wolumenu kredytów

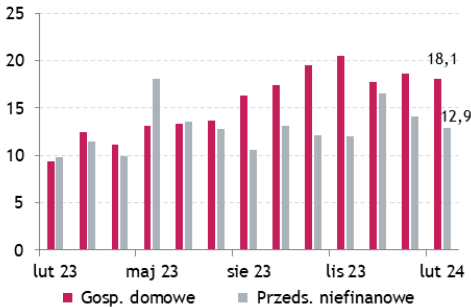
(% r/r)



Dynamika depozytów sektora bankowego wyhamowała w 1 kw. 2024 r. W marcu br. ich wartość była wyższa o 7,2% r/r wobec 9,9% r/r w 4 kw. 2023. Spowolnienie to wynika głównie ze znacznie słabszego wzrostu depozytów przeds., podczas gdy roczna dynamika depozytów gosp. domowych pozostała dwucyfrowa.

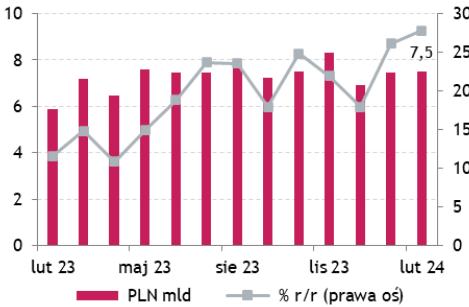
Nowo udzielone kredyty

(PLN mld)



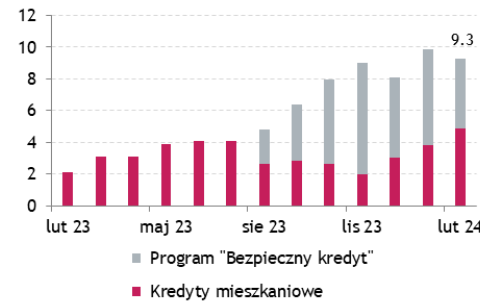
Nowo udzielone kredyty konsumenckie

(PLN mld i % r/r (prawa oś))



Nowo udzielone kredyty mieszk.

(PLN mld)



Wartość nowo udzielanych kredytów wciąż dynamicznie rośnie r/r. Dotyczy to szczególnie kredytów dla gosp. domowych, wspieranych programem „Bezpieczny Kredyt 2%” i silnym wzrostem kredytów hipotecznych. Produkcja kredytów dla przeds. niefinansowych utrzymuje się na stosunkowo stabilnym poziomie.

Źródło: NBP

Przegląd makroekonomiczny

Prognozy dla Polskiej gospodarki na latach 2024-2025

		2021	2022	2023	2024	2025	1Q22	2Q22	3Q22	4Q22	1Q23	2Q23	3Q23	4Q23	1Q24	2Q24	3Q24	4Q24
PKB	% r/r	6,9	5,3	0,2	3,1	3,9	8,8	6,3	4,1	2,5	-0,3	-0,6	0,5	1,0	2,3	3,2	3,2	3,6
Spżycie w sektorze gosp. domowych	% r/r	6,1	5,3	-1,0	3,8	4,1	8,8	8,5	2,9	1,0	-2,0	-2,8	0,8	-0,1	3,3	3,6	3,2	4,4
Inwestycje w środki trwałe	% r/r	1,2	4,9	8,4	3,7	6,5	5,1	6,5	2,5	5,6	6,8	10,5	7,2	8,7	4,5	3,1	3,4	4,3
Inflacja CPI *	% r/r	5,1	14,4	11,4	4,0	3,8	9,7	13,9	16,3	17,3	17,0	13,1	9,7	6,4	2,8	2,5	4,8	5,4
Inflacja bazowa *	% r/r	4,1	9,1	10,1	4,7	4,1	6,6	8,5	10,0	11,3	12,0	11,6	9,7	7,4	5,4	4,1	4,4	4,7
Ropa naftowa Brent *	USD	70,7	98,7	82,0	86,7	85,0	97,6	111,5	97,4	88,5	82,1	77,7	85,6	82,7	81,5	90,5	88,6	86,0
Stopa bezrobocia rejestrowanego	%, k.o.	5,8	5,2	5,1	5,1	5,0	5,8	5,2	5,1	5,2	5,4	5,1	5,0	5,1	5,3	5,0	4,9	5,1
Place w gospodarce narodowej	% r/r	9,6	12,1	12,8	12,1	7,5	9,7	11,8	14,6	12,3	14,3	13,8	11,0	12,0	12,5	12,4	12,0	11,8
Saldo C/A	% PKB	-1,3	-2,4	1,6	-0,3	-0,8	-2,3	-3,1	-2,9	-2,4	-0,8	-0,1	0,9	1,6	0,8	0,4	-0,1	-0,3
Saldo sektora general government	% PKB	-1,8	-3,5	-5,1	-5,6	-4,4	-	-	-	-3,5	-	-	-	-5,1	-	-	-	-5,6
Stopa referencyjna	%, k.o.	1,75	6,75	5,75	5,75	4,75	3,50	6,00	6,75	6,75	6,75	6,75	6,00	5,75	5,75	5,75	5,75	5,75
Stopa depozytowa	%, k.o.	1,25	6,25	5,25	5,25	4,25	3,00	5,50	6,25	6,25	6,25	6,25	5,50	5,25	5,25	5,25	5,25	5,25
WIBOR 1M	%, k.o.	2,23	6,93	5,80	5,82	4,75	4,12	6,59	7,11	6,93	6,84	6,86	6,04	5,80	5,83	5,83	5,83	5,82
WIBOR 3M	%, k.o.	2,54	7,02	5,88	5,83	4,80	4,77	7,05	7,21	7,02	6,89	6,90	5,77	5,88	5,88	5,88	5,86	5,83
WIBOR 6M	%, k.o.	2,84	7,14	5,82	5,75	4,85	5,05	7,35	7,41	7,14	6,95	6,95	5,63	5,82	5,86	5,86	5,82	5,75
Obligacja 2-letnia	%, k.o.	3,39	6,77	5,12	5,00	4,40	5,57	7,60	7,41	6,77	6,11	5,84	5,04	5,12	5,14	5,15	5,05	5,00
Obligacja 10-letnia	%, k.o.	3,64	6,92	5,20	5,10	4,50	5,23	6,92	7,13	6,92	6,03	5,76	5,90	5,20	5,43	5,35	5,20	5,10
EUR/PLN	k.o.	4,60	4,69	4,35	4,20	4,25	4,64	4,70	4,84	4,69	4,68	4,45	4,64	4,35	4,30	4,27	4,24	4,20
USD/PLN	k.o.	4,06	4,40	3,94	3,72	3,70	4,17	4,49	4,94	4,40	4,29	4,11	4,37	3,94	3,99	3,95	3,82	3,72
EUR/USD	k.o.	1,13	1,07	1,10	1,13	1,15	1,11	1,05	0,98	1,07	1,09	1,08	1,06	1,10	1,08	1,08	1,11	1,13
EURIBOR 3M	%, k.o.	-0,57	2,13	3,91	3,10	2,57	-0,46	-0,20	1,17	2,13	3,04	3,58	3,95	3,91	3,89	3,68	3,42	3,10

Źródło: Macrobond, Bank Millennium



Trendy na rynku mieszkaniowym w Polsce

Rynek mieszkaniowy w Polsce - kluczowe trendy i założenia



Niedobór zasobów mieszkaniowych w Polsce na tle innych krajów europejskich powinien pozytywnie wpływać na perspektywy rynku mieszkaniowego.



Pomimo gorszej koniunktury nie jest spodziewane pogorszenie sytuacji na rynku pracy. Stopa bezrobocia powinna pozostać stabilna, a wynagrodzenia w ujęciu nominalnym powinny dalej rosnać. Będzie to miało pozytywny wpływ na perspektywy rynku nieruchomości.

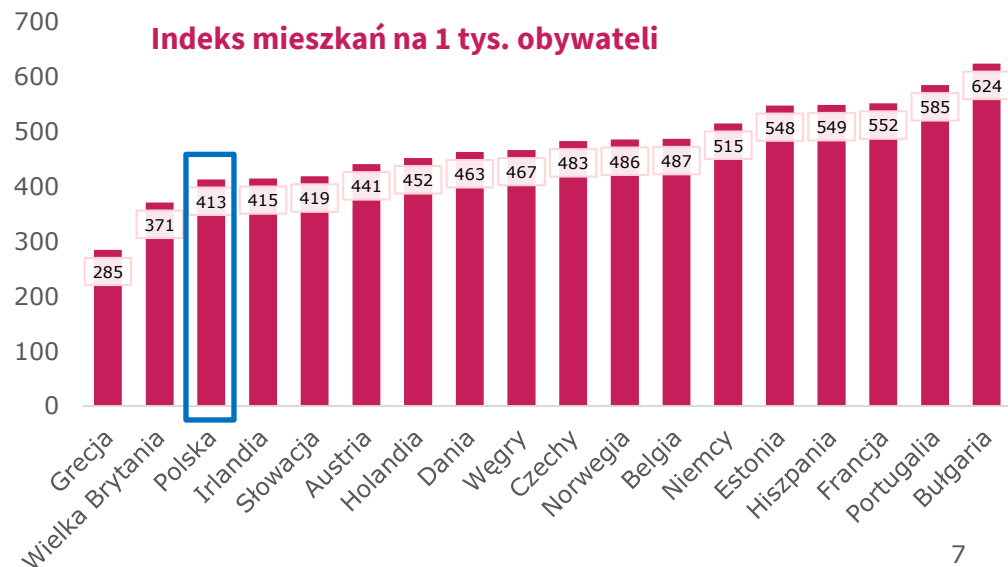


Otoczenie rynkowe i regulacyjne powinno pozytywnie wpływać na rynek nieruchomości mieszkaniowych w Polsce - w głównej mierze wskutek spodziewanych obniżek stóp procentowych, kontynuacji programów rządowych oraz łagodniejszego stanowiska KNF w kontekście badania zdolności kredytowej klienta.



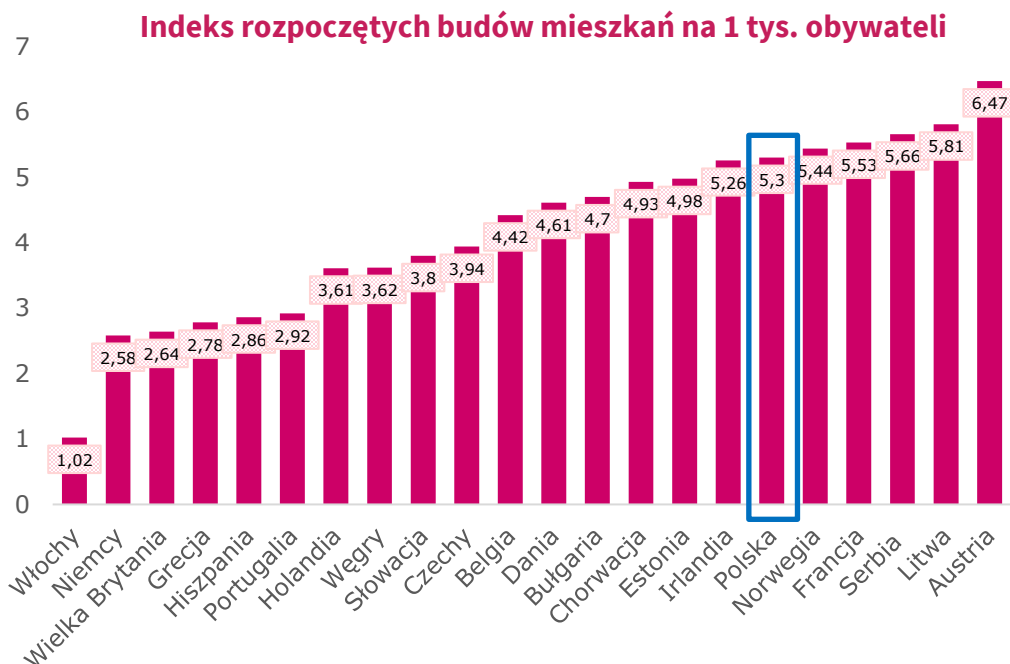
Prognozowany spadek liczby ludności, zwłaszcza w grupie wiekowej najbardziej skłonnej do zakupu mieszkania, może mieć długookresowo negatywny wpływ na rynek nieruchomości. Powinien on być częściowo neutralizowany w wyniku rosnącej liczby imigrantów.

Polska na tle krajów UE



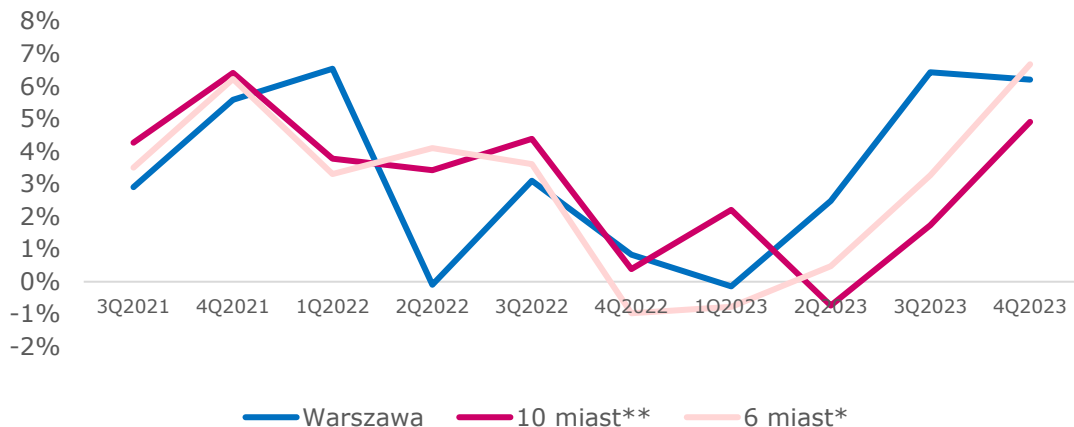
- Liczba dostępnych mieszkań w Polsce w 2022 r. nadal była jedną z najniższych w Europie (413 na 1 tys. mieszkańców).
- Niedobór zasobów mieszkaniowych w Polsce na tle innych krajów europejskich jest systemowym czynnikiem oddziałującym pozytywnie na perspektywy wzrostu rynku mieszkaniowego.

- W ujęciu bezwzględnym, najwyższe wolumeny rozpoczętych inwestycji mieszkaniowych odnotowano we Francji (376 200), Niemczech (217 600) i Polsce (200 300).
- Znacząca, na tle innych krajów Europy, liczba rozpoczętych budów mieszkań.

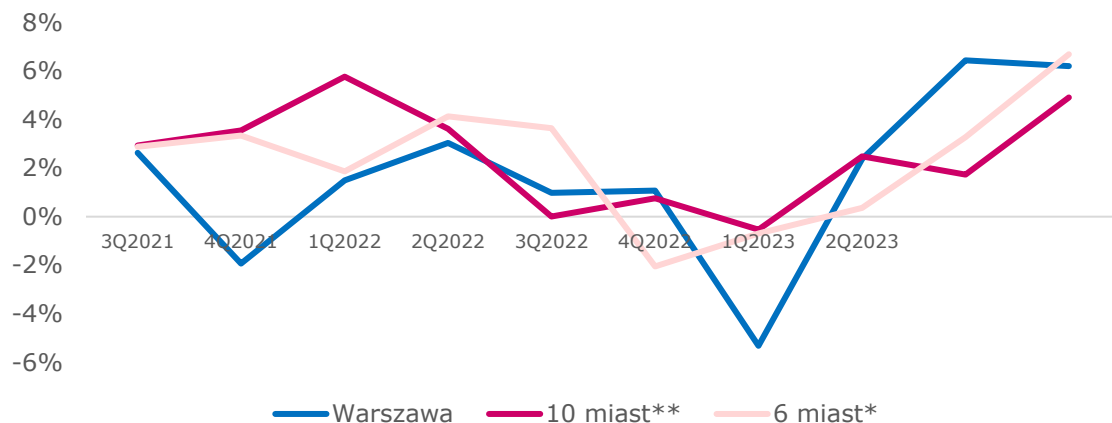


Ceny na rynku mieszkaniowym w Polsce

Zmiany cen na rynku pierwotnym kw./kw.



Zmiany cen na rynku wtórnym kw./kw.



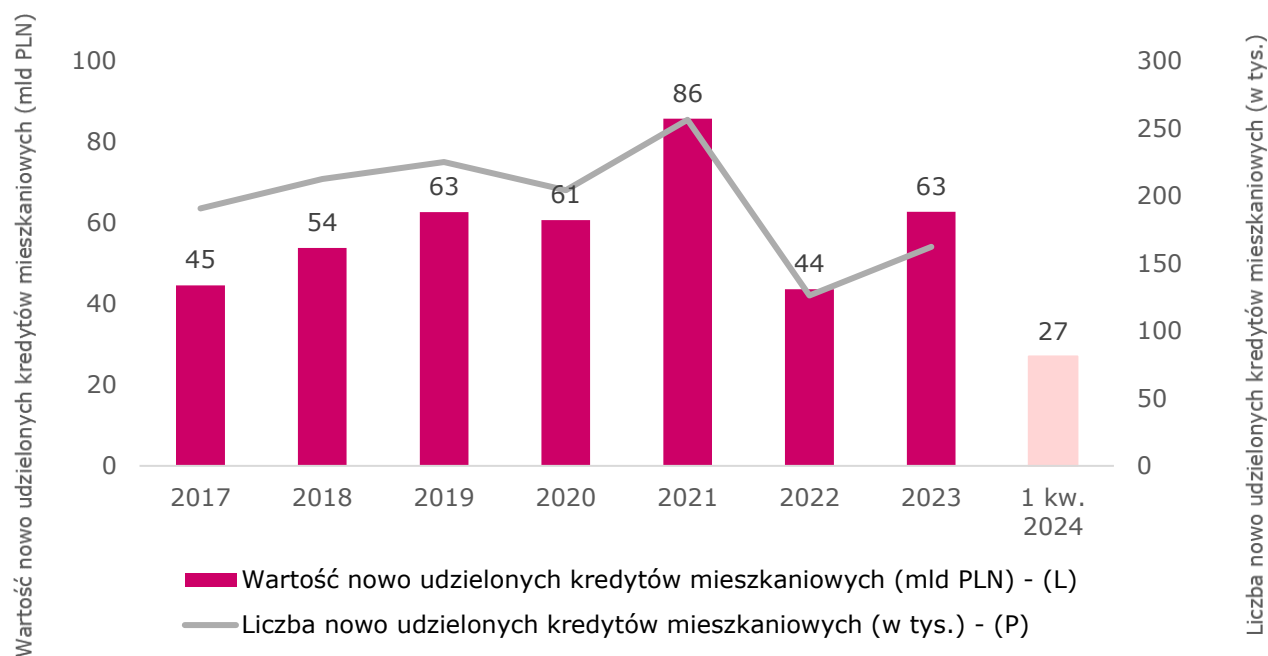
- Od II kw. 2023 r. w odniesieniu do kwartału poprzedniego średnie ceny transakcyjne za metr kwadratowy mieszkań rosły zarówno na rynku pierwotnym jak i wtórnym we wszystkich największych miastach.
- Średnie ceny mieszkań w ofercie osiągnęły na koniec IV kw. 2023 r. kolejne rekordy. W porównaniu do IV kw. 2022 r. oznaczało to dwucyfrowe wzrosty średnich cen mieszkań, w zależności od rynku od 14% do prawie 22%.
- Szybki wzrost cen pod koniec 2023 r. był w dużej mierze skutkiem powodzenia programu rządowego „Bezpieczny Kredyt 2%”. Mimo wyczerpania środków z tego programu, perspektywa wdrożenia w 2024 r. nowego programu „Mieszkanie na start” powinna utrzymać ceny mieszkań w Polsce.

** 10 miast (Białystok, Bydgoszcz, Katowice, Kielce, Lublin, Olsztyn, Opole, Rzeszów, Szczecin, Zielona Góra).

* 6 miast (Gdańsk, Gdynia, Kraków, Łódź, Poznań, Wrocław)

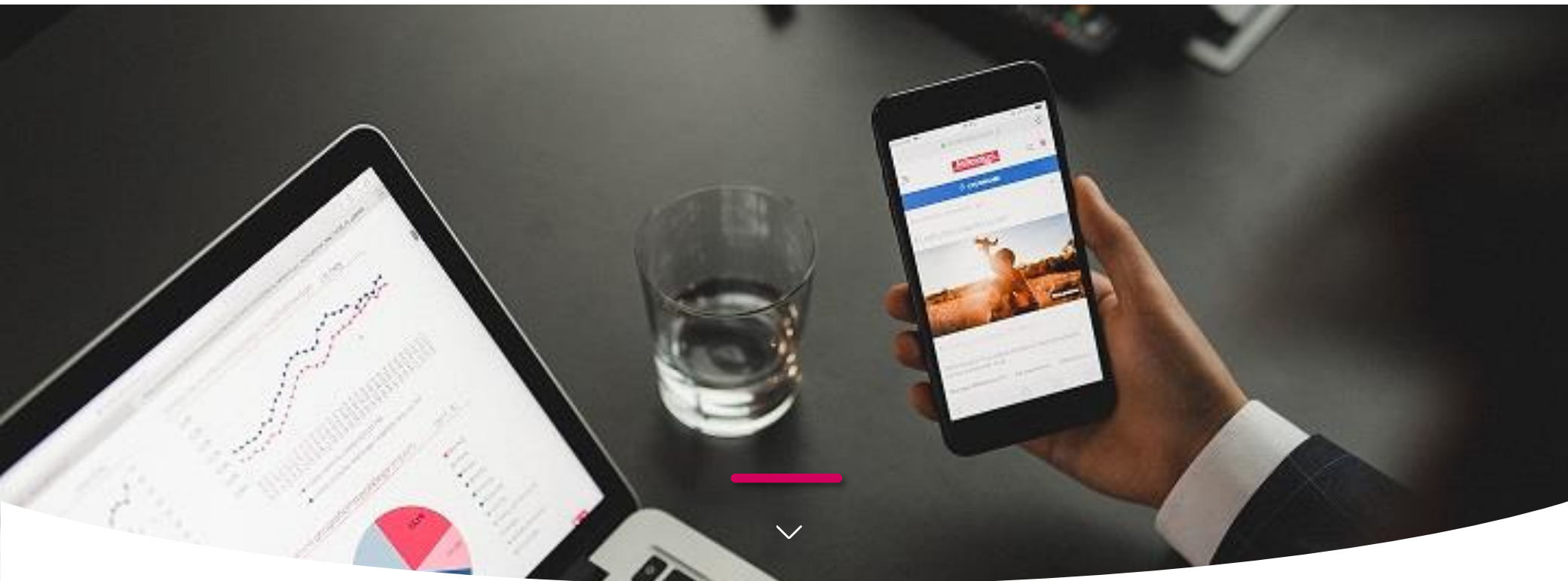
Opracowanie na podstawie danych NBP - Baza cen nieruchomości mieszkaniowych BaRN

Rynek kredytów mieszkaniowych w Polsce



- Według danych Biura Informacji Kredytowych w 2023 r. odnotowano 366 tys. zapytań o kredyty mieszkaniowe (wzrost o 39% r/r). Aż 67% stanowiły wnioski kredytowe złożone w II półroczu 2023 r. (efekt programu „Bezpieczny Kredyt 2%”). Średnia wartość wnioskowanego kredytu mieszkaniowego w grudniu 2023 r. wynosiła 435 tys. zł (wzrost o 25% r/r) i była najwyższa w historii.
- W 2023 r. banki udzieliły 162 tysiące nowych kredytów mieszkaniowych (29% więcej niż rok wcześniej). W ujęciu wartościowym wynik osiągnięty w 2023 r. był wyższy o 44% od sumy kredytów udzielonych przez banki w 2022 r.
- Dobre wyniki sprzedaży kredytów mieszkaniowych w I kw. br. (27 mld zł) wskazują, że w 2024 r. rekordowy wynik z 2021 r. może zostać pobity.

Opracowanie na podstawie kwartalnych Raportów AMRON-SARfin



Millennium Bank Hipoteczny

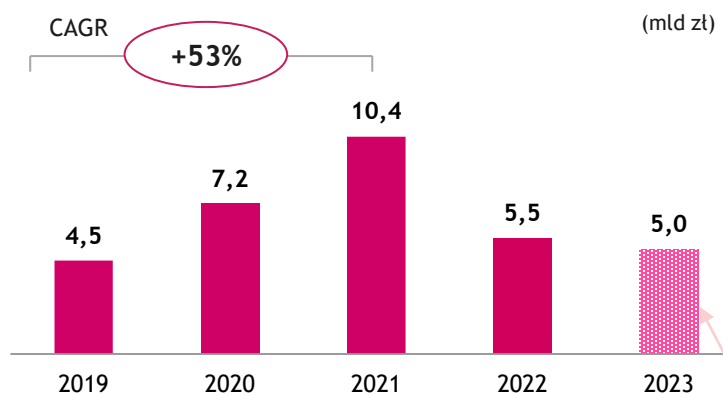
Rola Millennium Banku Hipotecznego w Grupie Millennium

Uzasadnienie utworzenia MBH

MBH zapewni możliwości w zakresie średnioterminowego, trwałego rozwoju bankowości hipotecznej oraz pozwoli na:

- o redukcję niedopasowania zapadalności aktyw-pasywa
- o zróżnicowanie struktury finansowania
- o zapewnienie dostępu do dużego i tańszego, niż uprzywilejowany dług niezabezpieczony, rynku finansowania listami zastawnymi
- o obniżenie wymogu MREL

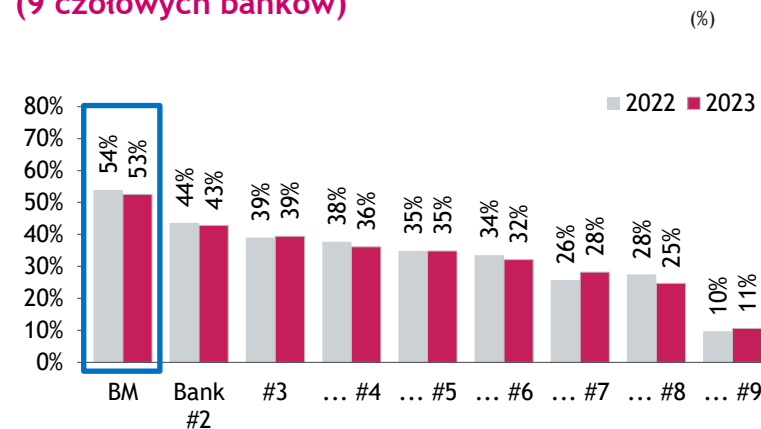
Udzielenie przez Bank Millennium kredytów hipotecznych



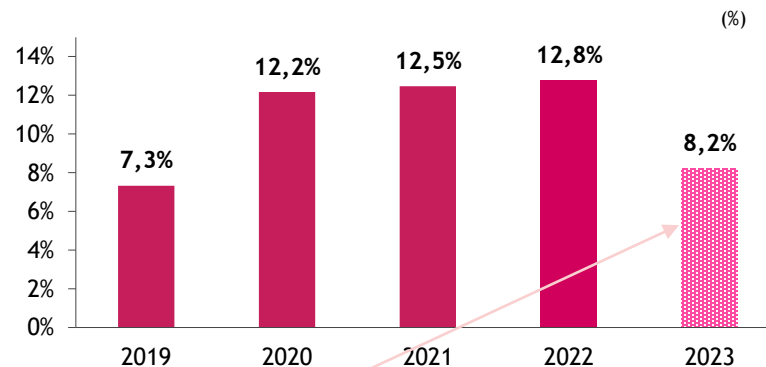
Źródło: Bank Millennium

Bank nie brał udziału w programie BK2

Udział kredytów hipotecznych w całym portfelu (9 czołowych banków)

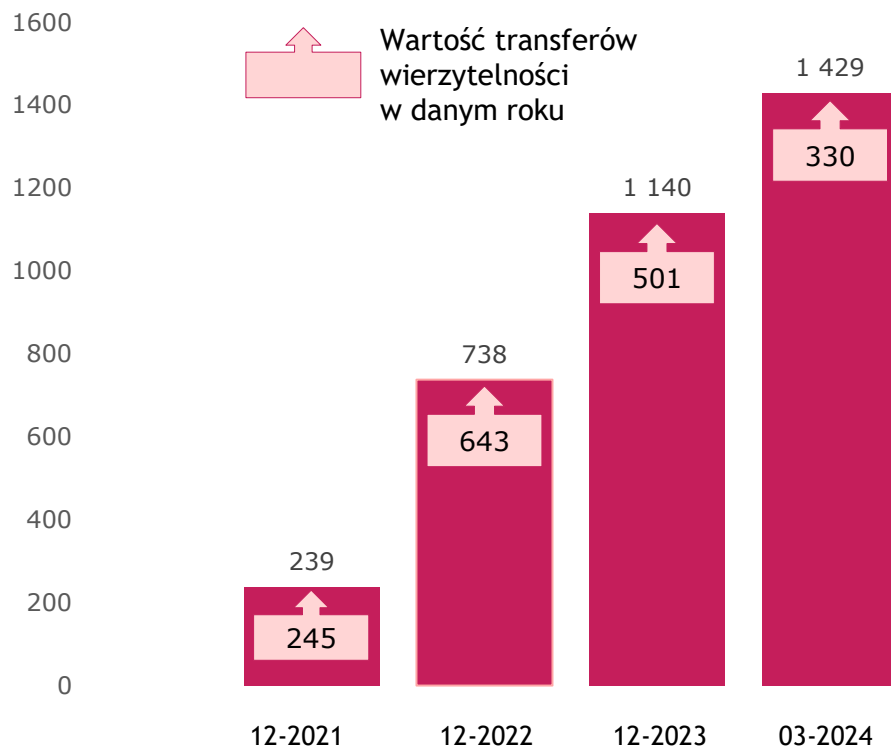


Udział BM w sprzedaży kredytów hipotecznych



Regularne transfery wierzytelności z Banku Millennium

Saldo kredytów (mln zł)



Kryteria selekcji wierzytelności z Banku Millennium

Biznesowe

- Wyłącznie kredyty złotowe
- Kredyty detaliczne przeznaczone na cele mieszkaniowe
- Rodzaj finansowanej nieruchomości: dom, mieszkanie

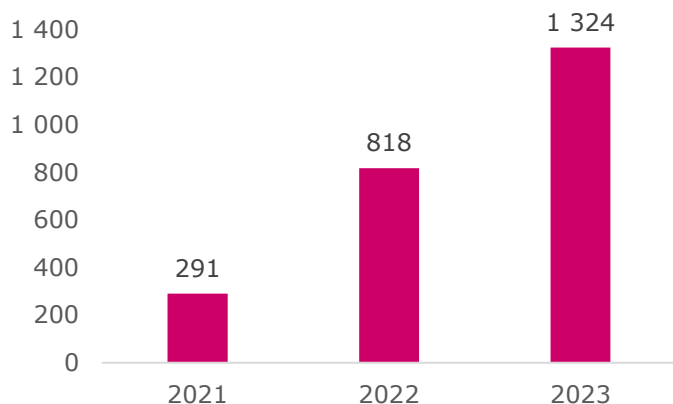
Regulacyjne

- Prawomocny wpis hipoteki na rzecz Banku Millennium
- Prawo własności nieruchomości lub prawo użytkowania wieczystego
- Kredyty zabezpieczone na nieruchomościach w Polsce
- Saldo kredytu niższe od bankowo-hipotecznej wartości nieruchomości (BHWN)

- Przygotowane są pule kredytów do 3 kolejnych transferów wierzytelności
- Bank kontynuuje prace nad kolejnymi transferami kredytów budując potencjał do przyszłych emisji listów zastawnych

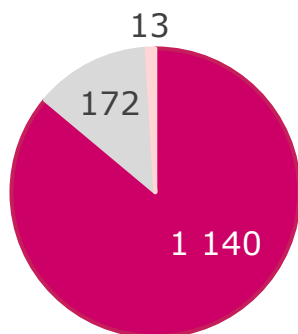
Kluczowe dane finansowe - bilans

Suma bilansowa na koniec każdego roku (mln zł)

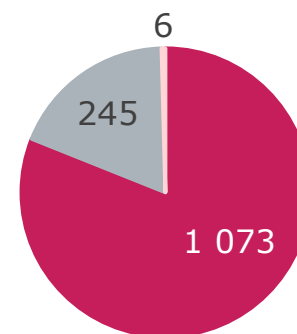


- Główną pozycją aktywów są wierzytelności z tytułu kredytów hipotecznych zakupione od Banku Millennium: 1.429 mln zł na dzień 31.03.2024 r.
- Po stronie pasywów największą pozycję stanowią zobowiązania finansowe wobec Banku Millennium.
- Bank planuje stopniowe zastępowanie zadłużenia w Banku Millennium emisjami listów zastawnych.

Aktywa na dzień 31.12.2023 r. (mln zł)



Pasywa na dzień 31.12.2023 r. (mln zł)

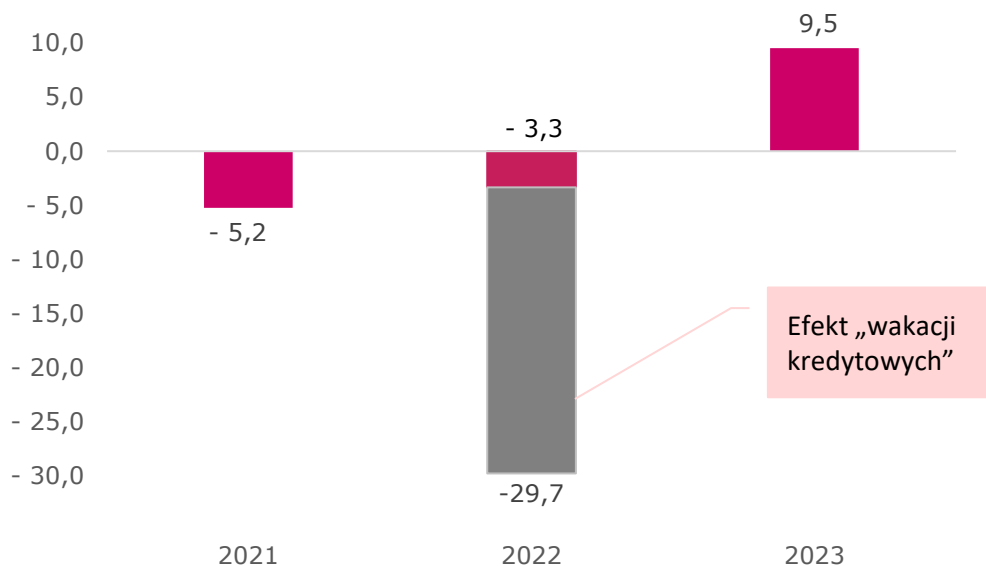


■ Kredyty hipoteczne ■ Papiery wartościowe ■ Pozostałe aktywa

■ Zobowiązania finansowe ■ Kapitał własny ■ Inne zobowiązania

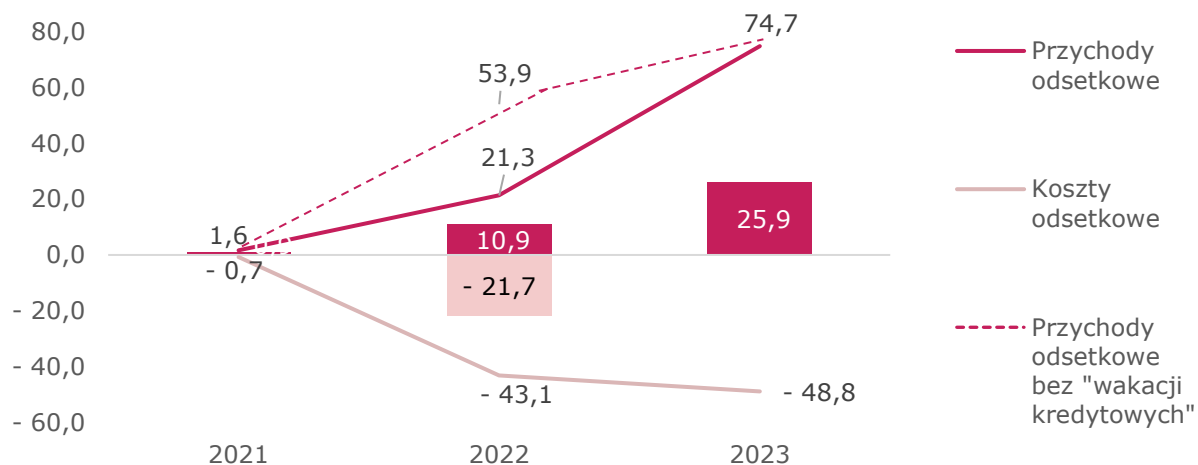
Kluczowe dane finansowe – rachunek wyników

Wynik netto (mln zł)



- W 2023 r., trzecim roku działalności, Bank odnotował zysk brutto w wysokości 11,8 mln zł oraz zysk netto w wysokości 9,5 mln zł.
- Wyniki Banku w 2022 r. były obciążone kosztem rezerwy na wakacje kredytowe w wysokości 32,6 mln zł. Wynik pro-forma 2022 bez kosztu wakacji kredytowych wyniósł -3,3 mln zł.
- Konsekwentny wzrost wyniku odsetkowego jest efektem przeprowadzenia kolejnych transferów kredytów.

Wyniki odsetkowe netto (mln zł)



Wskaźniki na dzień 31.12.2023

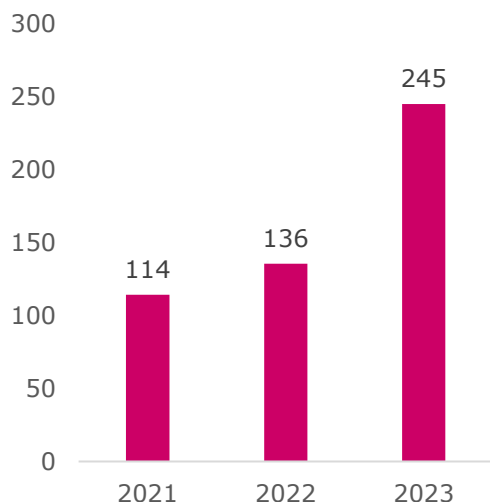
C/I
52%

ROA
1,05%

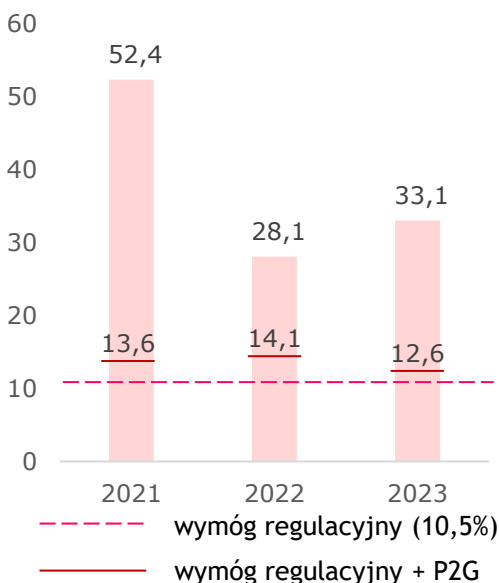
ROE
4,75%

Dobra sytuacja kapitałowa i płynnościowa Banku

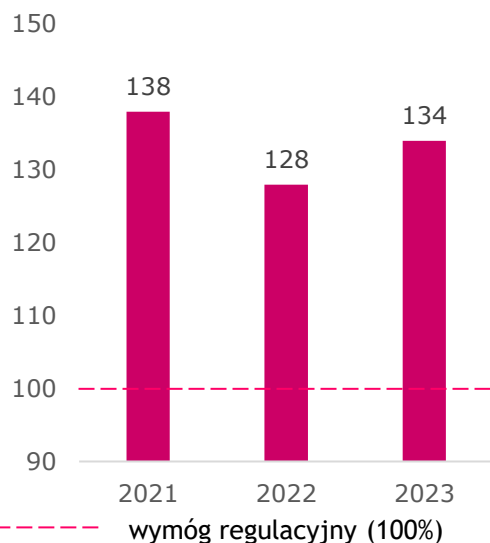
Kapitał własny (mln zł)



Wskaźnik kapitałowy TCR (%)



Wskaźnik NSFR (%)

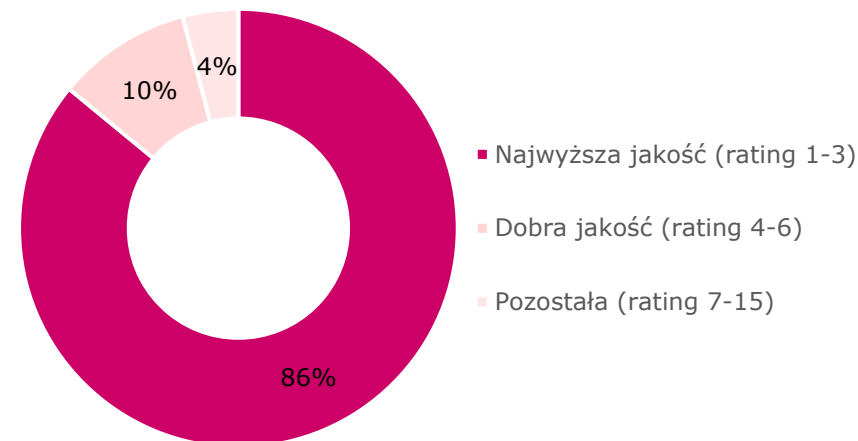


- Adekwatność kapitałowa utrzymywała się na bardzo wysokim, bezpiecznym poziomie. Na koniec 2023 r. łączny wskaźnik kapitałowy (TCR) wyniósł 33,1% i był równy wskaźnikowi kapitału podstawowego Tier1 oraz CET1.
- Minimalne wielkości wskaźników kapitałowych zostały osiągnięte z dużą nadwyżką, również z uwzględnieniem dodatkowego narzutu kapitałowego w celu zaabsorbowania potencjalnych strat wynikających z wystąpienia warunków skrajnych (P2G), wyznaczanego przez KNF.
- W kwietniu 2024 r. w KRS zostało zarejestrowane kolejne podwyższenie kapitału własnego na kwotę 120 mln zł (emisja akcji serii D w całości objęta przez Bank Millennium).
- Stabilną pozycję płynnościową potwierdza utrzymywanie wskaźnika stabilnego finansowania netto (NSFR) znacznie powyżej limitów regulacyjnych.

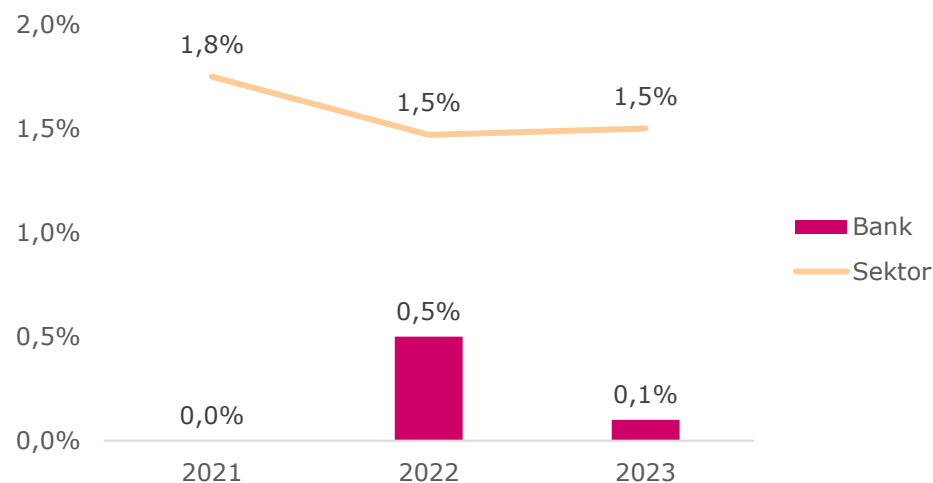
Wysoka jakość portfela kredytowego

- Do Banku transferowane są kredyty, w przypadku których klienci posiadają dobrą historię kredytową w Banku Millennium.
- Bank weryfikuje zdolność kredytową Klientów przed transferem wierzytelności.
- Wysoki rating kredytowy Klientów wpływa na niskie koszty ryzyka oraz poziom NPL (koszyk 3).

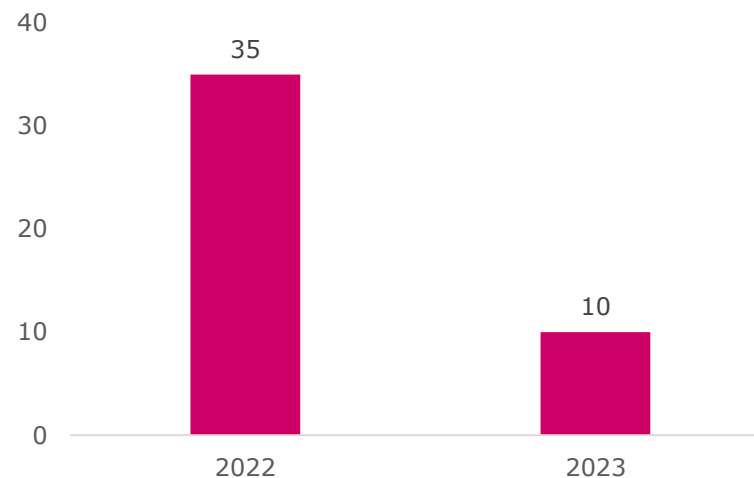
Podział portfela według wewnętrznej oceny kredytowej (rating) na 31.12.2023 r.



Udział NPL na tle sektora bankowego (%)



Roczny koszt ryzyka (pb)

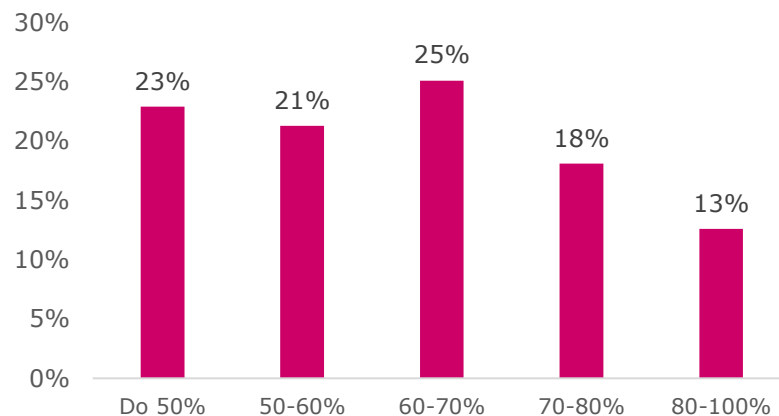


Dobra struktura portfela kredytowego

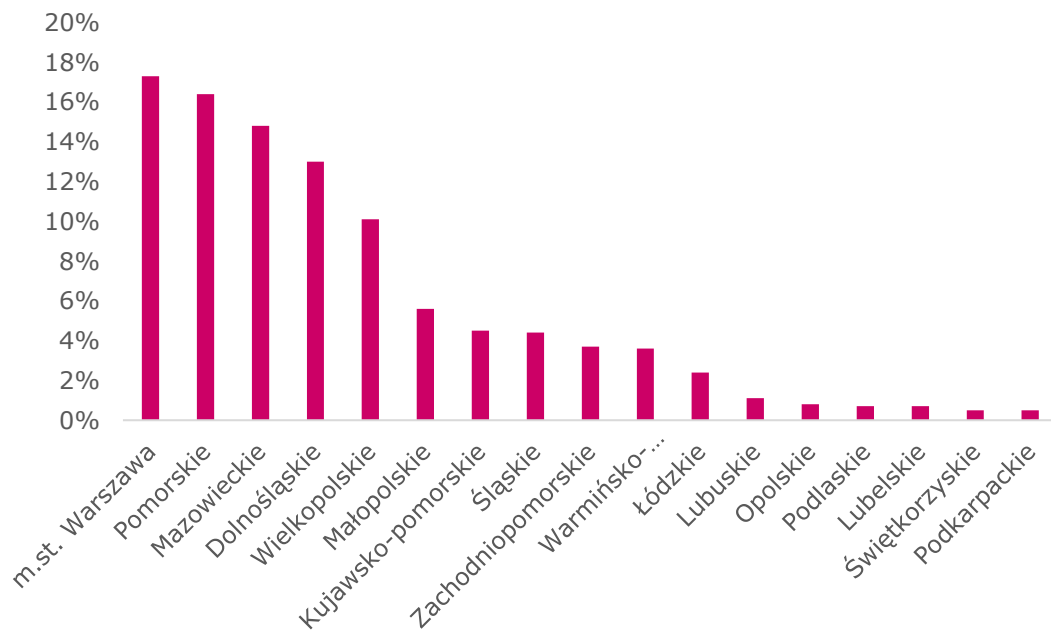
Portfel kredytowy na 31.12.2023 r.

- Wyłącznie kredyty detaliczne złotowe
- Liczba kredytów w portfolio ~5 tys. szt.
- Średnia wartość kredytu ~ 230 tys. zł
- Średnia zapadalność kredytów w portfolio - 20 lat i 3 miesiące
- Udział 20 największych klientów w portfolio - 1,4%
- Średnia wartość LTV według wyceny rynkowej - 43,1%

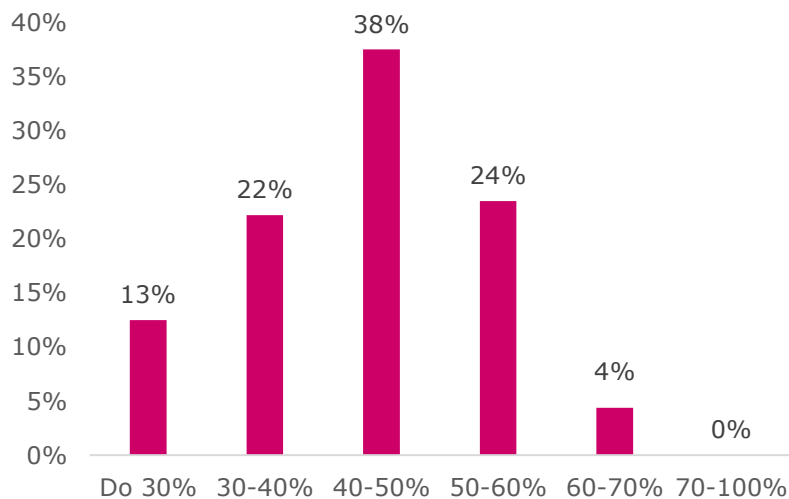
LTV wg BHWN (%)



Dywersyfikacja geograficzna (%)



LTV wg wyceny rynkowej (%)



Bezpieczeństwo listu zastawnego dla inwestorów

Wyłączenie z bail-in

Listy zastawne nie podlegają procedurom umorzenia i konwersji zobowiązań zgodnie z Ustawą o BFG



Zasada „dual recourse”

Oddzielna pula aktywów upadłościowych i ogólnej masy upadłości



Postępowanie upadłościowe

Prawnie określone postępowanie upadłościowe (m.in. osobna masa upadłościowa)



Jakość zabezpieczenia

Rejestr zabezpieczenia listów zastawnych, do którego wpisywane są aktywa stanowiące zabezpieczenie listów zastawnych, w tym aktywa podstawowe w postaci kredytów hipotecznych z ustaloną BHWN



Zabezpieczenie w NBP

Instrumenty dopuszczane jako zabezpieczenie transakcji NBP



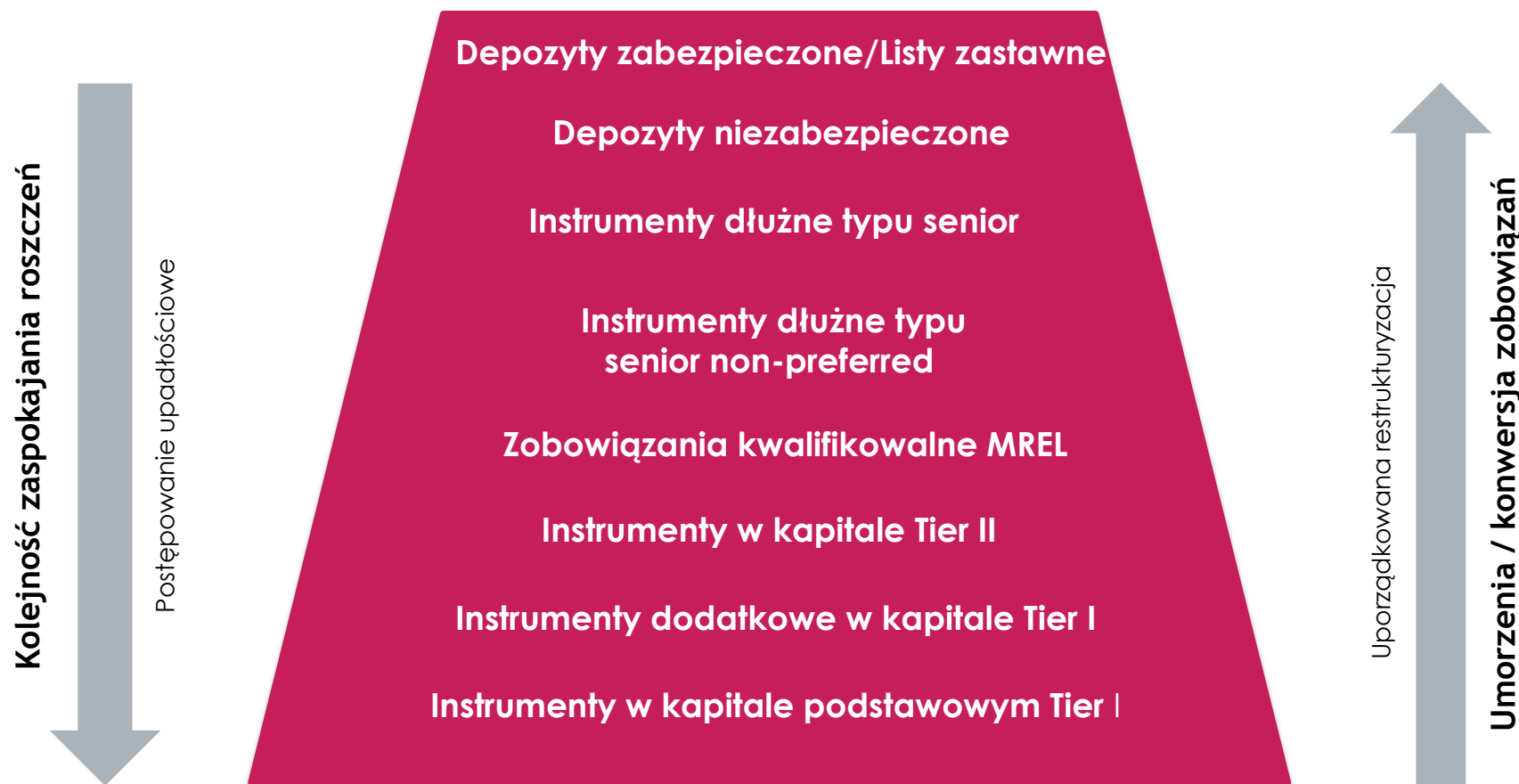
Bank specjalistyczny

W Polsce do emitowania listów zastawnych uprawnione są jedynie banki hipoteczne, których przedmiot działalności jest ograniczony i nie obejmuje m.in. prowadzenia rachunków płatniczych/bankowych



Umorzenia zobowiązań i kolejność zaspokajania należności

Przepisy UE (Rozporządzenie CRR) i Ustawa o BFG:



Zarząd Millennium Banku Hipotecznego



Agata Chrzanowska
Prezes Zarządu

jest absolwentką Wydziału Ekonomii Akademii Ekonomicznej im. Karola Adamieckiego w Katowicach (1998 r.). Karierę zawodową rozpoczęła w 1997 roku w Banku Śląskim S.A. Od 2001 roku związana jest z Bankiem Millennium S.A. W Millennium Banku Hipotecznym S.A. nadzoruje Departament Audytu Wewnętrznego, Departament Zgodności, Departament Usług Korporacyjnych oraz Biuro Prawne.



Adam Berent
Członek Zarządu

jest absolwentem Wydziału Handlu Zagranicznego Szkoły Głównej Handlowej (1992 r.). W 2004 roku ukończył studia MBA (Carlson School of Management), uzyskując dyplom Master of Business Administration. Karierę zawodową rozpoczął w 1990 roku w Departamencie Zagranicznym Banku Inicjatyw Gospodarczych BIG S.A. (obecny Bank Millennium S.A.). W Millennium Banku Hipotecznym S.A. nadzoruje Departament Ryzyka, Departament Decyzji Kredytowych i Departament Zarządzania Zabezpieczeniami.



Artur Kulesza
Członek Zarządu

jest absolwentem Wydziału Handlu Zagranicznego Szkoły Głównej Handlowej (1991 r.). W Banku Inicjatyw Gospodarczych BIG S.A. (obecny Bank Millennium S.A.) pracował od 1991 roku, m.in. w obszarze finansów i ryzyka i relacji inwestorskich. W Millennium Banku Hipotecznym S.A. nadzoruje Departament Skarbu, Departament Finansów i Sprawozdawczości, Departament Obsługi Klienta oraz Departament Informatyki.



Bank Millennium - informacje ogólne i strategia

Główne osiągnięcia w 2023 roku

KAPITAŁ I MREL

- **Znacząca poprawa wskaźników CET 1 i TCR dla Grupy do odpowiednio 14,7% i 18,1%** (wzrost o ponad 5ppt od września 2022r.) oraz komfortowa realizacja wymogów kapitałowych, w tym P2G
- **Spełnienie śródkresowych i ostatecznych wymogów MREL** we wrześniu 2023r. po emisji o wartości 500 mln EUR obligacji spełniających kryteria MREL w ramach programu EMTN
- **Realizacja dwóch transakcji sekurytyzacyjnych** - leasingu w lipcu 2023r. i kredytów gotówkowych w grudniu 2023r.

RENTOWNOŚĆ

- **Piąty kwartał z rzędu z dodatnim wynikiem netto.** Zysk netto za 2023 rok wyniósł 576 mln zł a po wyłączeniu zdarzeń jednorazowych wyniósłby 3,0 mld zł
- **Mocny wynik odsetkowy** który wzrósł o 13% r/r, przy NIM na poziomie 4,60%
- Przychody podstawowe (ang. *core income*) wzrosły o 10% r/r
- Wskaźnik koszty/dochody w 2023 roku na poziomie 29,6%
- Znaczący wkład z zysków na **projekcie ubezpieczeniowym** (652 mln zł brutto, 528 mln zł netto)
- Solidne zarządzanie ryzykiem kredytowym, koszt ryzyka na poziomie 39 pb

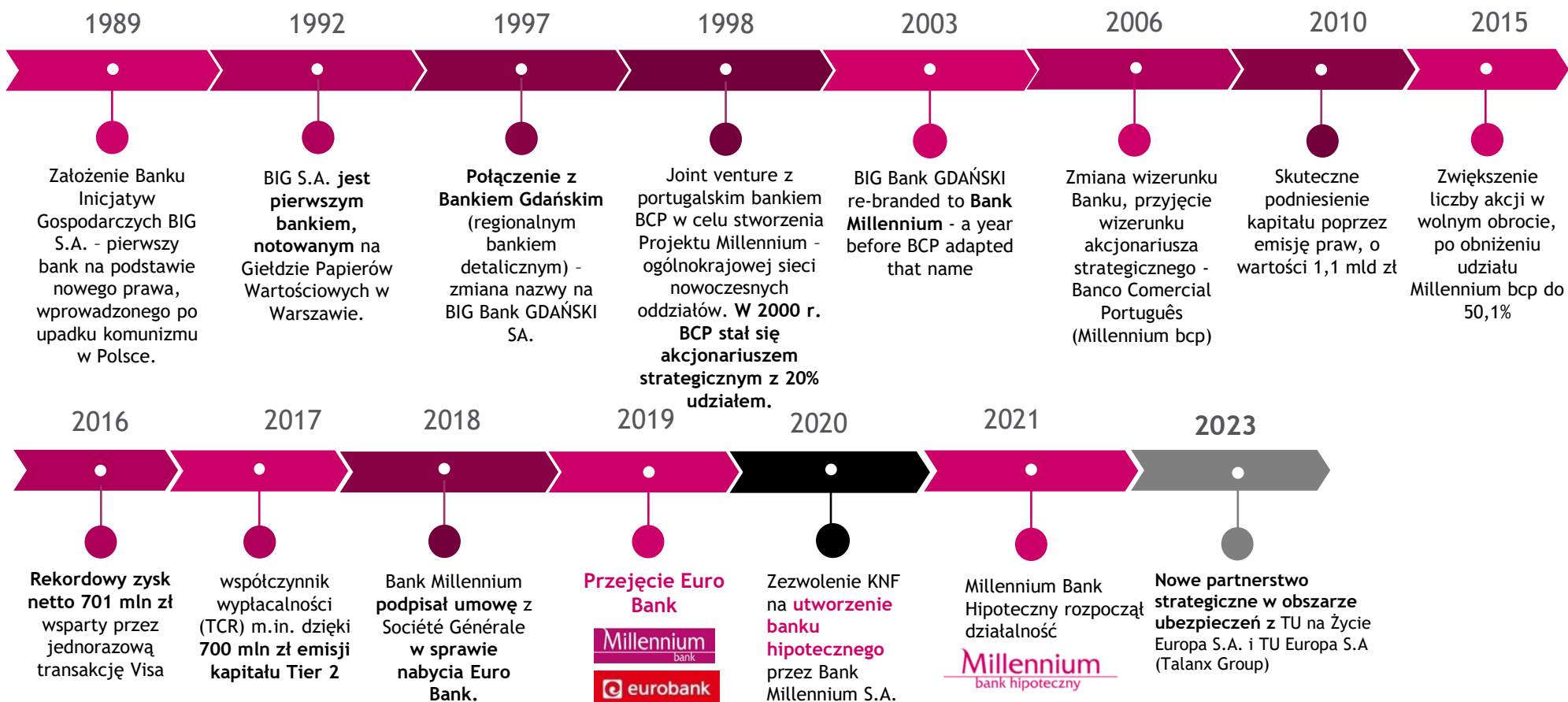
EWOLUCJA WOLUMENÓW BIZNESOWYCH

- Portfel depozytów ogółem wzrósł o 9,4% r/r
- Kredyty gotówkowe +7,9% r/r
- Kredyty hipoteczne w PLN +3,6% r/r
- Wzrost portfela funduszy inwestycyjnych o 26% r/r
- Nadwyżka płynności komercyjnej 33,6 mld zł
- Wskaźnik kredyty/depozyty na poziomie 68,7%

NAJWAŻNIEJSZE DANE BIZNESOWE

- Liczba aktywnych klientów detalicznych przekroczyła 3 miliony, z czego 90% jest aktywnych cyfrowo
- Sprzedaż kredytów w 2023r.:
 - ✓ Kredyty gotówkowe 6 330 mln zł (+16% r/r)
 - ✓ Kredyty hipoteczne 4 841 mln zł (-26% r/r)
 - ✓ Leasing 3 129 mln (-12% r/r)
 - ✓ Kredyty dla mikroprzedsiębiorstw 992 mln zł (+56% r/r), zabezpieczone w 90% gwarancjami BGK.

Historia Banku Millennium w skrócie



(*) Polish Financial Supervision Authority

Strategia 2022-2024: Inspirują nas ludzie

Od lat **koncentrujemy się na klientach**. Rozmawiamy, słuchamy, rozumiemy i współtworzymy nasze rozwiązania. Teraz zrealizujemy to nastawienie jeszcze bardziej intensywniej ...



... poprzez uzupełnienie wewnętrznymi przemyśleniami oraz spostrzeżeniami, aby być naprawdę **zainspirowanymi przez (naszych) ludzi!**

Filary strategii „Millennium 24”:

01

Najwyższa jakość i szersza oferta dla **klientów indywidualnych**

02

Bank pierwszego wyboru dla **nowych mikrobiznesów**

03

Strategiczny partner, wspierający **rozwój firm**

oraz

Wspierany przez **innowacyjne rozwiązania** najwyższej próby **CX** w kanałach cyfrowych (dewiza „**po pierwsze mobilność**”)

04

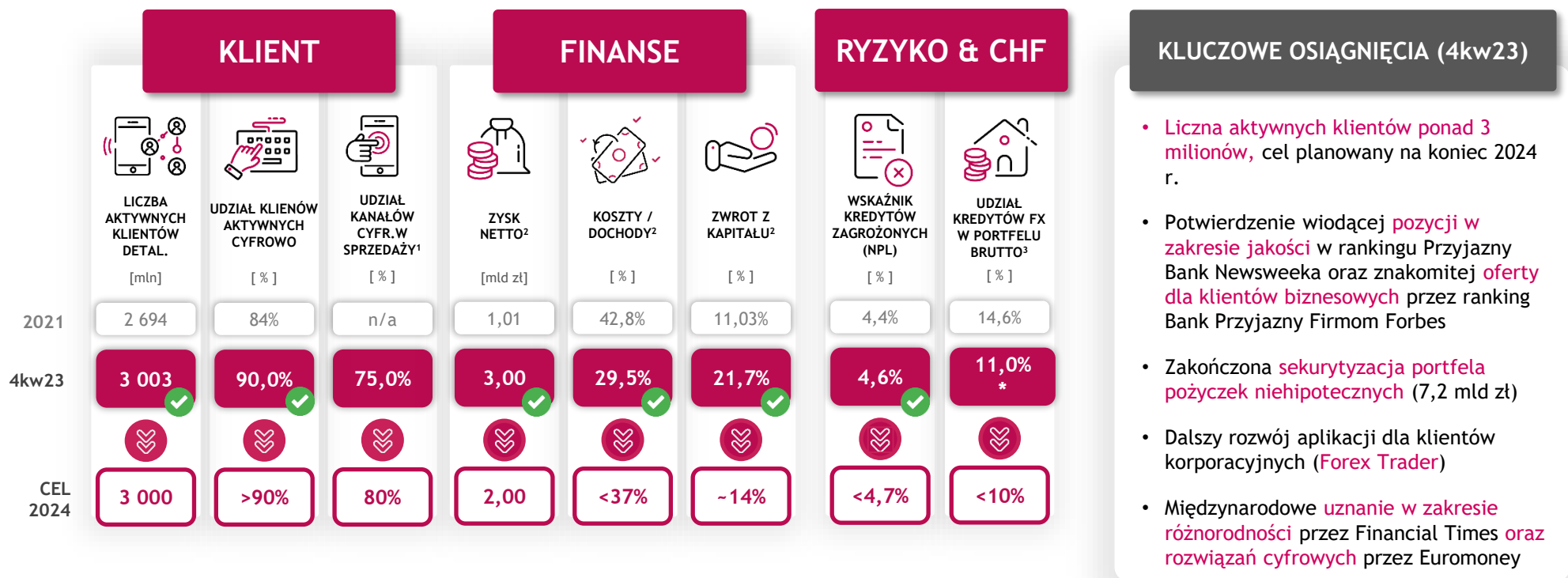
Zrównoważona organizacja **na ścieżce neutralności klimatycznej**

05

Znakomite miejsce pracy dla **naszych ludzi** i **nowych talentów**, które pozyskamy z rynku

Strategia 22-24 | W trakcie realizacji strategii “Inspirowanej ludźmi”

Przekroczyliśmy już planowany na koniec 2024 r. poziom 3 milionów aktywnych klientów z imponującym poziomem 90% udziału kanałów cyfrowych, zaplanowanych do końca 2024 r. Kontynuujemy wysiłki żeby osiągnąć pozostałe kluczowe cele naszej strategii.



(1) obliczony jako średnia udziałów sprzedaży cyfrowej w wolumenach kluczowych produktów; (2) Bez kosztów związanych z portfelem kredytów walutowych (w 2023 r. z wyłączeniem efektów finansowych transakcji bancassurance); (3) Zgodnie z metodologią KNF, w której między innymi, rezerwa na ryzyko prawne portfela walutowych kredytów hipotecyjnych nie jest uwzględniana; (*) udział wszystkich walutowych kredytów hipotecyjnych w kredytach Banku ogółem brutto bez uwzględniania rezerwy na ryzyko prawne wynosił 11.9%

Bank Millennium dzisiaj

3,0 mln (*) aktywnych klientów detalicznych,
2,7 mln (*) aktywnych klientów online
2,5 mln (*) aktywnych klientów mobilnych

Ok. 6% średni udział w rynku, z czego 7-8% w segmencie detalicznym i 4% w segmencie biznesowym

Dobrze rozwinięta platforma bankowości detalicznej z **612 placówek** w atrakcyjnych lokalizacjach

Rentowność pod presją nadzwyczajnych pozycji (**ROE** raportowane **9,1%**) (***)

Solidna historia ścisłej kontroli kosztów; wskaźnik **koszty/dochody** na poziomie **29,5%** (**)

Współczynnik TCR na poziomie 18,1% i niski **udziałów kredytów zagrożonych** na poziomie 4,6%

(*) Dane za 4kw. 2023r.; (**) Dane raportowane za 4 kw. 2023r. (skorygowane o pozycje nadzwyczajne: rezerwy na ryzyko walutowych kredytów hipotecznych, kosztów procesów sądowych i dobrowolnych ugod z kredytobiorcami, jak i równomierne rozłożenie składki na BFG - fundusz restrukturyzacji); (***) Dane za 4 kw. 2023, skorygowane ROE: 21,7%

Udziały rynkowe w głównych produktach

	Grudzień 2020	Grudzień 2021	Grudzień 2022	Grudzień 2023
Kredyty ogółem	6,1%	6,1%	5,9%	5,7%
Kredyty klientów indywidualnych	8,0%	8,2%	8,2%	8,1%
<i>hipoteczne</i>	8,6%	8,7%	8,6%	8,3%
• <i>nowa sprzedaż kredytów hipotecznych</i>	12,2%	12,5%	12,8%	8,2%
<i>na kartach kredytowych</i>	6,8%	7,6%	8,4%	9,1%
<i>pozostałe konsumpcyjne</i>	8,6%	8,6%	8,7%	8,9%
Kredyty dla przedsiębiorstw	4,2%	4,2%	3,9%	3,7%
<i>sprzedaż leasingu</i>	4,2%	5,3%	5,0%	3,2%***
<i>sprzedaż faktoringu (*)</i>	8,5%	6,7%	5,9%	5,7%***

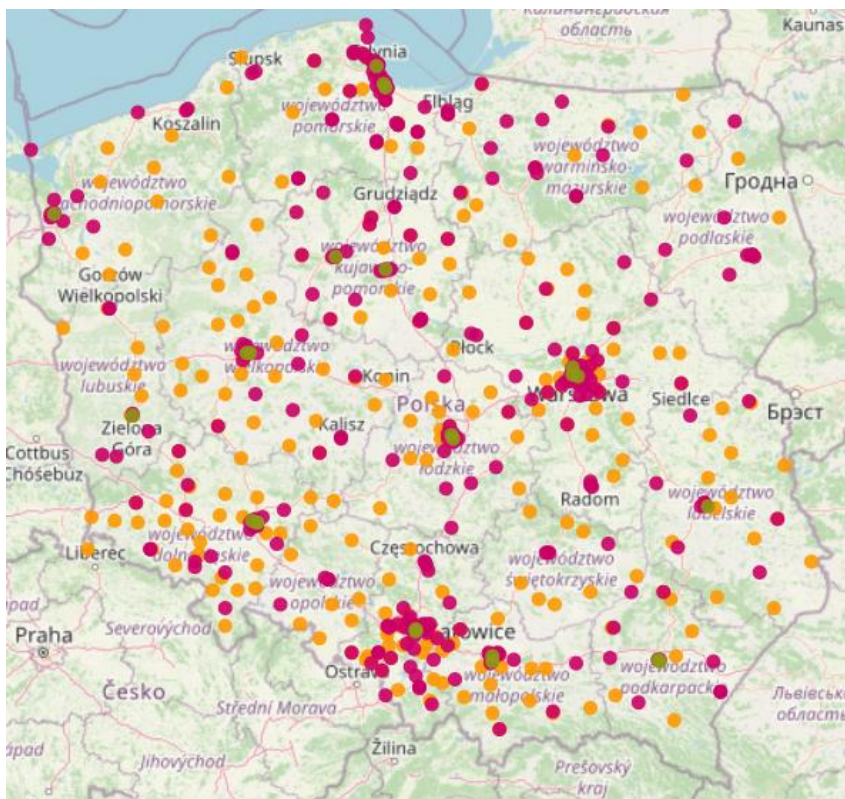
	Grudzień 2020	Grudzień 2021	Grudzień 2022	Grudzień 2023
Depozyty ogółem	5,3%	5,5%	5,6%	5,6%
Depozyty klientów indywidualnych	6,7%	6,8%	6,8%	6,8%
<i>depozyty na żądanie (**)</i>	7,2%	7,0%	7,1%	6,7%
Depozyty przedsiębiorstw	3,2%	3,7%	4,0%	3,9%
<i>depozyty na żądanie</i>	3,1%	3,2%	3,1%	3,2%
Fundusze inwestycyjne (w tym obce)	4,5%	4,6%	4,1%	4,1%

(*) wśród członków Polskiego Związku Faktorów; (**) W tym konta oszczędnościowe; ; (**) dane na czerwiec 2023
 Źródło: NBP, Bank Millennium

Sieć dystrybucji i zatrudnienie w Banku Millennium

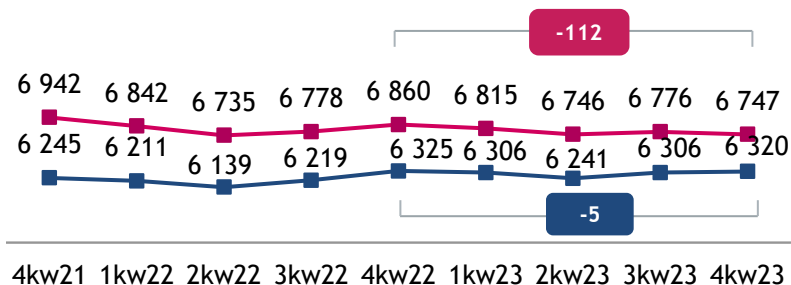
(na dzień 31 grudnia 2023 r.)

Sieć 612 oddziałów



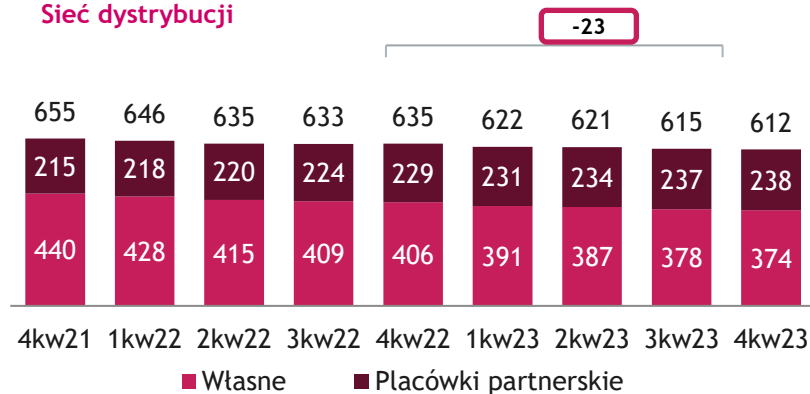
■ oddziały własne
 ● oddziały francyzowe
 ● oddziały mini

Pracownicy



■ Pracownicy (etaty)
 ■ Zatrudnienie bez długoterm. zwolnień

Sieć dystrybucji

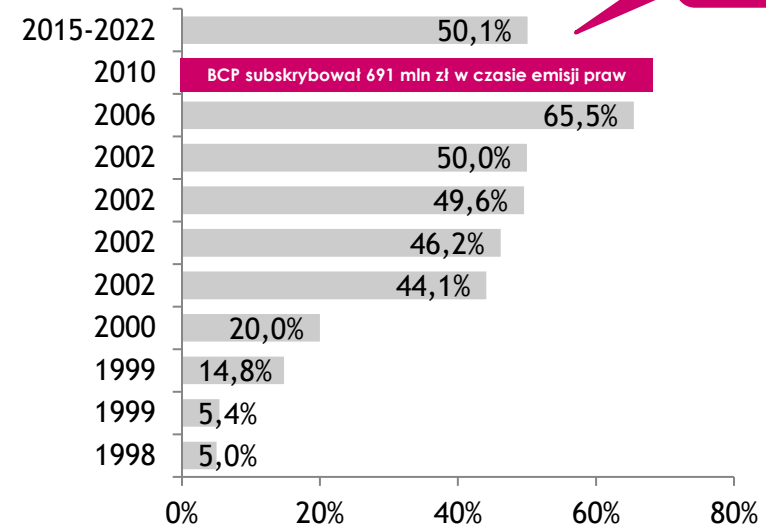


■ Własne
 ■ Placówki partnerskie

Relacje z BCP i skład Zarządu Banku Millennium

- BCP w przeszłości okazywał silne wsparcie dla Banku Millennium w Polsce; zaangażowanie kapitałowe pokazano w czasie dokapitalizowania, zrealizowanego w lutym 2010 r. BCP również wspomógł płynność, zwłaszcza w latach 2009-2010 (bilateralna linia kredytowa, która zapadła w IV 2011 oraz linia na rynek pieniężny - do VII 2010)
- Obecnie brak uzależnienia od finansowania z BCP oraz brak zaangażowania w BCP lub w portugalskim długi publicznym
- 8 managerów z Portugalii, zatrudnionych na stałe, w tym 3 członków Zarządu Banku

Kształtowanie się udziału BCP od 1998 r.



Sprzedż
15,4% przez
ABB w III'15



Joao Bras Jorge
CEO
od 2006



Fernando Bicho
Deputy CEO, CFO
od 2002



Wojciech Haase
CRO
od 1997



Andrzej Gliński
Corporate Business
od 2010



Wojciech Rybak
Retail Business
od 2016



Antonio Pinto
Digital & Marketing
od 2018



Jarosław Hermann
IT & Operations
od 2018

Solidne fundamenty cenione przez inwestorów

Struktura akcjonariatu Bank Millennium (31.12.2023 r.)



Zmiana kursu akcji Banku Millennium w stos. do indeksu WIG Banki



Udział w krajowych indeksach giełdowych



Moody's Baa3 / P3/ ba3 / perspektywa negatywna

Fitch BB / B/ bb / perspektywa pozytywna**

(*) zgodnie z informacją w [raporcie bieżącym nr 18/2023](#); (**) Fitch w dniu 13 lipca 2023 r. zmienił perspektywę ze stabilnej na pozytywną

ESG: Środowisko

Zrównoważony rozwój od dawna jest częścią naszej strategii, teraz zmierzamy także do neutralności klimatycznej

Nasze zaawansowane możliwości w zakresie ESG i zrównoważonego rozwoju...

... wspierają nas w drodze do osiągnięcia neutralności klimatycznej



Zaawansowane monitorowanie, redukcja i raportowanie w zakresie emisji własnych od ponad 10 lat



Polityka środowiskowa - brak finansowania energetyki węglowej i górnictwa



0,96%

% ekspozycji na węgiel w portfelu przedsiębiorstw (09/21)

0,27%

% ekspozycji na węgiel całym portfelu Banku (09/21)

Ekspozycja bliska zeru w sektorze wydobywczym

Redukcja emisji...

50%

% cięcia własnej emisji¹ CO₂e w 2022 vs. 2020

... oraz dążenie do osiągnięcia neutralności klimatycznej do:

2027

Zakres 1 & 2

2050

Zakres 3

Ograniczenie finansowania niezrównoważonego biznesu...

2 mld zł

...finansowanie dla korporacji i leasingu w projektach zrównoważonych i transformacyjnych (najbliższe 3 lata)

Wdrażanie zrównoważonych produktów w b. detalicznej...

... oraz przyczynianie się do wzrostu świadomości i wiedzy na temat zmian klimatu

1. Zakres 1 i 2 Protokół GHG



ESG: Strona społeczna

Usługi bankowe w Millennium - odpowiedzialne i bez barier

Nasza silna pozycja jest doceniana na rynku...

Najlepszy Bank dla CSR

W CEE 2017



Złoty Listek

Polityki 2021



... a naszą aspiracją jest dalsze osiągnięcie ambitnych celów w najbliższych latach



Klienci

- ✔ Obsługa zorientowana na klienta, skoncentrowana na doskonałej jakości, dalszym uproszczeniu procesów i prostym języku komunikacji, najlepszym w swojej klasie doświadczeniu cyfrowym (CX) i omnikanalowym
- ✔ Bankowość bez barier i dostępna dla osób niepełnosprawnych



Pracownicy

- ✔ Ulepszony EVP¹, w tym rozwój hybrydowego modelu pracy, zarządzanie talentami w oparciu o ścieżki kariery tworzące nowe możliwości i najwyższą jakość warunków pracy
- ✔ Samorozwój i szkolenia dostosowane do potrzeb pracowników
- ✔ Regularne badania opinii pracowników



Społeczeństwo

- ✔ Edukacja finansowa dla dzieci i ich rodziców
- ✔ Inicjatywy kulturalne jako ponad 30-letnia tradycja
- ✔ Wspieranie inicjatyw społecznych naszych pracowników z korzyścią dla ich lokalnego środowiska

1. Employee Value Proposition

Źródło: Bank Millennium, Euromoney, Polityka



ESG: Ład korporacyjny

Najwyższa jakość i standardy

Nasza silna pozycja jest doceniana na rynku...

+10 lat
członkostwa

WIG ESG

**RESPECT
Index**

Sygnatariusz



Ocena ESG

Ocena: **Medium**



Ocena: **A**



... a naszą aspiracją jest dalsze osiąganie ambitnych celów w najbliższych latach



Etyczne podejście do biznesu

- ✓ Regularnie aktualizujemy Kodeks Etyki i oceny zgodności



Środki zwalczania przestępczości finansowej

- ✓ Podejmujemy środki mające na celu zwiększenie przejrzystości i wiarygodności relacji biznesowych z klientami
- ✓ Wdrażamy system informatyczny AML



Uwzględnienie zagrożeń klimatycznych i środowiskowych

- ✓ Wprowadzamy wskaźniki zrównoważonego rozwoju w oświadczeniach dotyczących apetytu na ryzyko
- ✓ Uwzględniamy ocenę ryzyka klimatycznego w polityce ryzyka
- ✓ Przeprowadzamy testy warunków skrajnych



Źródło: Bank Millennium, WIG ESG, Respect Index, UN, Karta Różnorodności

Kluczowe pozycje rachunku wyników

PLNm	2023	2022	Zmiana r/r	4kw.23	3kw.23	Zmiana kw/kw
Wynik z tytułu odsetek	5 253	3 337	57%	1 284	1 372	-6%
<i>w tym wpływ wakacji kredytowych</i>	-9	-1 324	-	-9	0	-
Wynik z tytułu odsetek bez wakacji kredytowych	5 263	4 661	13%	1 293	1 372	-6%
Wynik z tytułu prowizji	782	808	-3%	190	188	1%
Przychody operacyjne (bez wakacji kredyt.)	6 732	5 333	26%	1 576	1 582	0%
Koszty ogółem	-1 993	-2 093	-5%	-529	-494	7%
<i>Koszty bez BFG/ IPS</i>	-1 933	-1 696	14%	-529	-494	7%
Rezerwy na kredyty z utratą wartości	-299	-358	-16%	-68	-59	16%
Pozostałe modyfikacje	-52	-102	-	-11	-5	124%
Rezerwa na ryzyko prawne walut. kredytów hipotecz.	-3 065	-2 017	52%	-702	-743	-6%
Podatek bankowy od aktywów	0	-169	-100%	0	0	-
Zysk netto	576	-1 015	-	115	103	12%
<i>Zysk netto bez pozycji nadzwyczajnych (*)</i>	2 993	2 239	34%	741	804	-8%
NIM	4.60%	4.43%	0.17 pp	4.24%	4.77%	-0.53 pp
Koszty/Dochody	29.6%	39.3%	-9.7 pp	33.6%	31.2%	2.4 pp
Koszty/Dochody skorygowany (*)	29.5%	36.2%	-6.7 pp	31.2%	29.4%	1.8 pp
Koszt ryzyka (pb)	39	44	-5 pb	36	31	5 pb
ROE raportowany	9.1%	-17.5%	-			
ROE skorygowany (*)	21.7%	21.5%	0.2 pp			

(*) Pozycje nadzwyczajne: Przychód z transakcji bancassurance (652 mln zł w 2023r.), koszt wakacji kredytowych (-1.324 mln zł w 2022r. i -9 mln zł w 2023r.), koszty dot. walutowych kredytów hipotecznych, równomierne rozłożenie składki na fundusz restrukturyzacji BFG oraz hipoteczny podatek bankowy jaki byłby do zapłacenia w 2023r. i 2 poł. 2022r.; ROE - kapitały własne skorygowane o koszty związane z portfelem walutowych kredytów hipotecznych

Kluczowe pozycje bilansowe i biznesowe

mln zł	gru. 23	gru. 22	Zmiana r/r	wrz. 23	Zmiana kw/kw
Aktywni klienci (tys.)	3 003	2 887	116	2 981	22
w tym internetowi i mobilni	2 702	2 519	182	2 664	37
Środki klientów	115 316	104 468	10%	113 593	2%
Depozyty	107 246	98 039	9%	106 176	1%
Depozyty klientów indywidualnych	76 600	68 787	11%	74 247	3%
Kredyty	73 643	76 565	-4%	73 983	0%
Walutowe kredyty hipoteczne bez EB	2 651	6 240	-58%	3 399	-22%
Kredyty bez walut. kredytów hipoteczn.	70 654	69 725	1%	70 161	1%
Wskaźnik kredyty/depozyty	68.7%	78.1%	-9.4 pp	69.7%	-1.0 pp
Wskaźnik kredytów z utratą wartości (*)	4.6%	4.5%	0.1 pp	4.7%	-0.1 pp
Wskaźnik pokrycia kred. z utr. wartości	72.2%	69.9%	2.3 pp	72.2%	-0.0 pp
CET1 = T1	14.7%	11.3%	3.4 pp	13.5%	1.2 pp
TCR	18.1%	14.4%	3.7 pp	16.6%	1.5 pp

(*) udział koszyka 3 i kredytów „POCI” w kredytach brutto ogółem

Główne dane finansowe za 2023 r.

Silna rentowność i efektywność działalności podstawowej oraz jakość aktywów. Dodatni wynik netto w każdym kwartale 2023 r. pomimo wysokich kosztów zw. z kredytami hipotecznymi w walutach obcych.

Dodatni wynik netto w 2023 r.

576 mln zł

Skorygowany zysk netto*

+34% r/r

Wzrost wyniku odsetkowego i marży odsetkowej

+13%; +17_{pb} r/r

ROE raportowane/skoryg.*

9,1%/ 21,7%

Skoryg. koszty/dochody*

29,5%

Wsp. kredytów zagrożonych

4,6%

(*) Pozycje nadzwyczajne: Przychód z transakcji bancassurance (597 mln zł), koszty dot. walutowych kredytów hipotecznych, koszt wakacji kredytowych w 3kw22 (-1.423mln zł), równomierne rozłożenie składki na fundusz restrukturyzacji BFG oraz hipotetyczny podatek bankowy jaki byłby do zapłacenia w 1pot.23; ROE - kapitały własne skorygowane o koszty związane z portfelem walutowych kredytów hipotecznych;

Główne osiągnięcia biznesowe w 2023 r.

Dobra dynamika depozytów i akwizycji nowych klientów mimo spowolnienia w kredytach. Koncentracja na zarządzaniu poziomem RWA.

Depozyty

+9% r/r

Fundusze klientów
detalicznych

+13% r/r

Kredyty gotówkowe (sprzedaż
2023)

+16% r/r

Karty płatnicze

+140 tys. r/r

Aktywni klienci detaliczni

3mln; +116 tys. r/r

Aktywni klienci cyfrowi

2.7mln; +182 tys r/r

Działania z obszaru ESG

UNITED NATIONS GLOBAL COMPACT



United Nations
Global Compact



Global Compact
Network Poland

- Bank Millennium **przystąpił do United Nations Global Compact** jako uczestnik bezpośredni co oznacza zobowiązanie do przestrzegania i realizacji 10 Zasad United Nations Global Compact (The Ten Principles of the United Nations Global Compact).
- Prezes zarządu Banku Millennium **Joao Bras Jorge dołączył do Rady Programowej UN Global Compact Network Poland**. Rada opracowuje kluczowe kierunki działań UN GCNP, mając na celu zapewnienie efektywnego wspierania biznesu w realizacji Celów Zrównoważonego Rozwoju ONZ.
- Bank Millennium został **wyróżniony za działania ESG przez UN Global Compact** w uznaniu za:



- zaangażowanie w działania na rzecz ochrony klimatu,
- promowanie zrównoważonego rozwoju,
- efektywną współpracę w ramach programów UN GCNP.



BUDOWANIE ŚWIADOMOŚCI

„Eko-indeks Millennium - potencjał regionów”

- W kwietniu 2023 - wydano raport o rozwoju eko-innowacyjności w Polsce w wersji poszerzonej o szczegółowe opisy mocnych i słabych stron poszczególnych województw, a także zawierający komentarze przedstawicieli biznesu, organizacji pozarządowych i samorządów oraz naukowców.
- W listopadzie 2023 wydano Eko-indeks 2023 z nowymi danymi statystycznymi.

Premiera raportu „Zielone Finanse w Polsce 2023” a w nim artykuł „Bankowanie na zielono” autorstwa Joao Bras Jorge, Prezesa BM dotyczący zaangażowanie banku w działania na rzecz zrównoważonego rozwoju.

Działania ESG związane z edukacją:

- Dla mikroprzedsiębiorców (już prowadzących działalność i dla przyszłych przedsiębiorców) pod hasłem: „Mój Mały Wielki Biznes”.
- Webinaria: skierowane do klientów i ułatwiające im korzystanie z produktów proekologicznych: webinarium na temat kredytu technologicznego i ekologicznego; budowanie świadomości w ramach klubu CFO, konferencji i spotkań branżowych.
- Działania skupione wokół centrum kompetencji funduszy unijnych w Banku Millennium.
- Edukacja ekologiczna w ramach współpracy z WWF Polska.



OFERTA PRODUKTÓW MAJĄCYCH NA CELU WSPIERANIE ZRÓWNOWAŻONEGO ROZWOJU

Bank Millennium

- Kredyt na finansowanie projektów fotowoltaicznych,
- Kontynuacja współpracy z **Bankiem Gospodarstwa Krajowego** w ramach programów partnerskich:
 - Kredyt Technologiczny,
 - Kredyt Ekologiczny.

Millennium Leasing:

- Program **MilleSun** (poszerzony o pompy ciepła),
- Program **Mój Elektryk**,
- Leasing proekologicznych przedmiotów - kompleksowe finansowanie aż 53 grup zielonych aktywów.



Działania z obszaru ESG

Rating: **Medium**



Rating: **A**



WSPIERANIE KULTURY

Millennium Docs Against Gravity

- Jubileuszowa 20. edycja MDAG odbyła się w kinach ośmiu polskich miast oraz online na platformie mdag.pl.
- 144 483 widzów w obu częściach festiwalu.
- Prawie 190 najlepszych filmów dokumentalnych z całego świata, zarówno krótko- jak i pełnometrażowych.



Inne działania związane z kulturą:

- Inside Seaside Festival, Amber Expo w Gdańsku.
- 52. Międzynarodowy Festiwal Jazzu Tradycyjnego.
- Old Jazz Meeting „Złota Tarka” Iława,
- wsparcie najstarszego festiwalu kabaretowego w Polsce w ramach 44. Lidzbarskich Wieczorów Humoru i Satyry.
- „Start-up kulturalny” - autorski program Centrum Kultury Victoria w Gliwicach.



START-UP
kulturalny

WWW.CKVICTORIA.PL



SZTURA
MUZYKA
EDUKACJA
KONCERT
WYSTAWA
SPOTKANIE
WARSZTATY...



DZIAŁALNOŚĆ SPOŁECZNA

- W czasie dwumiesięcznej akcji Our People'23: Save the Planet pracownicy Millennium poprzez aktywności fizyczne zebrali 250 000 zł dla Fundacji Banku Millennium na ekowolontariat.
- W ramach ekowolontariatu każdy pracownik mógł wziąć udział w konkursie grantowym na realizację projektu ekologicznego.
- Zrealizowano 26 różnorodnych ekoinicjatyw. Ekowolontariat łącznie zaangażował 125 wolontariuszy, czyli pracowników Banku Millennium.

Our People'23
Save the Planet

NAJWAŻNIEJSZE NAGRODY I WYRÓZNIENIA ZA DZIAŁANIA ESG

- Tytuł Europejskiego Lidera Klimatycznego 2023 w rankingu Financial Times i Statista.
- Złoty Listek CSR Polityki.
- Grupa Millennium po raz czwarty wyróżniona w indeksie Bloomberg Gender-Equality poprzez Banco Comercial Portugues, który w 2023 roku osiągnął najlepszy jak dotąd wynik.
- Szósta pozycja w klasyfikacji ogólnej, i piąte miejsce w kategorii bankowość, sektor finansowy i ubezpieczeniowy w XVII Rankingu Odpowiedzialnych Firm.
- Drugie miejsce w rankingu Najlepsi Pracodawcy Polska 2023 w kategorii „Banki i usługi finansowe”.

Złoty Listek CSR **POLITYKI**
w XII zestawieniu firm
odpowiedzialnych społecznie za 2022 rok



Forbes
NAJLEPSI PRACODAWCY
W POLSCE
we współpracy z
statista
2023

Najważniejsze nagrody i osiągnięcia Banku Millennium w 4 kw. 2023 r.

Jesteśmy najlepszym bankiem w Polsce! Wygraliśmy ranking „Newsweeka”, jesteśmy na podium „Forbesa”



1. miejsce Bankowość tradycyjna

Bank Millennium został zwycięzcą tegorocznej edycji rankingu Przyjazny Bank „Newsweeka”, wygrywając w obydwu kategoriach rankingowych. Zwycięstwo w kategorii „Bank dla Kowalskiego” było bezapelacyjne. Bank osiągnął 90 proc. maksymalnej liczby punktów, w większości aspektów jakości obsługi miał wynik najlepszy bądź bliski najlepszemu w całej stawce.



1. miejsce Bankowość zdalna

W kategorii „Bankowość zdalna” Bank Millennium wygrywa drugi rok z rzędu. Tu również był bezapelacyjnym zwycięzcą, zdobywając aż 91 proc. punktów. Według oceny organizatorów, przewaga banku nad kolejnym rywalem wyniosła ponad 26 punktów.



2. miejsce Bank Przyjazny Firmie

Bank Przyjazny Firmie „Forbesa” to ranking oceniający jakość obsługi klientów firmowych, przygotowywany w oparciu o metodę tajemniczego klienta. Banki zostały przetestowane pod kątem trzech profili klienta-przedsiębiorcy, prowadzącego jednoosobową działalność gospodarczą.

Nagrody dla kanałów cyfrowych w 2023 r.

Nasze innowacyjne rozwiązania i wygodną bankowość doceniono w Polsce i za granicą



1 miejsce w kategorii Bankowość Zdalna w rankingu „Przyjazny Bank Newsweeka 2023”



Najlepszy Bank Cyfrowy w Polsce w 2023r. wg Global Finance i 12 nagród w różnych podkategoriach dla klientów indywidualnych, firmowych i korporacyjnych



Nowa aplikacja Bank Millennium dla Firm znalazła się w finale dwóch konkursów: Fintech Awards organizowanym przez Fintek oraz Banking Tech Awards organizowanym przez Informę



Najlepsza wielokanałowa jakość obsługi i najlepsza aplikacja bankowa w rankingu Złoty Bankier 2023, organizowanym przez „Puls biznesu” i Mind & Roses



Najlepsze rozwiązania cyfrowe w Polsce w 2023r. wg magazynu Euromoney



Projekt digitalizacji procesów dla klientów bankowości przedsiębiorstw w finale konkursu Digital Excellence Awards organizowanym przez CIONET



Bank Millennium wśród zwycięzców konkursu Instytucja Roku 2023 w kategoriach: Najlepsza aplikacja mobilna, Najlepsza bankowość internetowa, Najlepszy zdalny proces otwierania konta



Aplikacja mobilna Banku Millennium znalazła się w finale w kategorii Bankowość Mobilna w konkursie Mobile Trends Awards 2023

Dane do kontaktu



Millenium Bank Hipoteczny SA

Katarzyna Goebel

katarzyna.goebel@millenniumbh.pl

tel. +48 603 768 857

Adam Wiśniewski

adam.wisniewski@millenniumbh.pl

tel. +48 605 159 009

Robert Wysocki

robert.wysocki@millenniumbh.pl

tel. +48 22 598 37 74

Zastrzeżenie prawne (1/2)

Niniejsza prezentacja służy wyłącznie ogólnym celom informacyjnym a jej treść oparta została wyłącznie na informacjach powszechnie dostępnych. Niniejsza prezentacja nie stanowi rekomendacji inwestycyjnej ani informacji rekomendujących bądź sugerujących strategię inwestycyjną i nie powinna stanowić podstawy dla podejmowania jakichkolwiek decyzji inwestycyjnych, w tym w szczególności związanych z realizacją jakiegokolwiek strategii inwestycyjnej. Informacje zawarte w prezentacji nie stanowią informacji, które, bezpośrednio lub pośrednio, wyrażają konkretną propozycję inwestycyjną dotyczącą instrumentu finansowego lub emitenta oraz proponują podjęcie konkretnej decyzji inwestycyjnej oraz nie stanowią informacji rekomendujących bądź sugerujących strategię inwestycyjną, w sposób wyraźny lub dorozumiany, zarówno w odniesieniu do jednego lub wielu instrumentów finansowych.

Niniejsza prezentacja, w tym informacje w niej zawarte zostały przygotowane i udostępnione wyłącznie w celach informacyjnych. Nie mają one stanowić (bezpośrednio ani pośrednio) ani nie mają być interpretowane oraz nie stanowią one bezpośredniej ani pośredniej oferty ani rekomendacji kupna, posiadania lub sprzedaży jakichkolwiek papierów wartościowych lub innych instrumentów finansowych ani zaproszenia do złożenia oferty kupna, objęcia lub innego nabycia jakichkolwiek papierów wartościowych lub innych instrumentów finansowych ani też do świadczenia lub korzystania z jakichkolwiek usług finansowych, w tym odnoszących się do ww. papierów wartościowych lub instrumentów finansowych.

Informacje zawarte w niniejszej prezentacji nie są wyczerpujące ani kompletne. Niniejsza prezentacja nie stanowi prospektu, a zatem nie zawiera wszystkich istotnych informacji potrzebnych w celu podjęcia decyzji inwestycyjnej. Oferta papierów wartościowych, innych instrumentów finansowych lub usług finansowych została przeprowadzona na podstawie wymaganych przepisami prawa materiałów informacyjnych, udostępnionych potencjalnym inwestorom.

Niniejsza prezentacja zawiera m.in. informacje i stwierdzenia zaczerpnięte lub pozyskane z powszechnie dostępnych publikacji osób trzecich (innych niż informacje własne Millennium Banku Hipotecznego S.A., „Bank”). Dotyczy to zwłaszcza (lecz nie tylko) danych i raportów dotyczących rynków, tendencji, branż i klientów. Bank uważa, że źródła te są wiarygodne. Bank nie jest jednak w stanie zweryfikować informacji pochodzących z tych źródeł (w tym w zakresie ich prawdziwości, rzetelności oraz kompletności) i nie dokonał takiej weryfikacji. A zatem Bank nie udziela żadnych gwarancji ani zapewnień, nie składa żadnych oświadczeń ani nie przyjmuje i nie zaciąga żadnych zobowiązań ani nie przyjmuje odpowiedzialności w zakresie prawdziwości, rzetelności oraz kompletności takich informacji, które zostały zaczerpnięte lub pozyskane z tych źródeł.

Niniejsza prezentacja zawiera m.in. stwierdzenia dotyczące przyszłości. Stwierdzenia dotyczące przyszłości są to wszelkie stwierdzenia, informacje i dane niebędące stwierdzeniami, informacjami i danymi dotyczącymi faktów historycznych. Obejmują one w szczególności stwierdzenia, informacje i dane dotyczące planów, celów lub oczekiwań, dotyczące przyszłych wyników lub zmian, bądź dotyczące założeń związanych z tymi stwierdzeniami, informacjami lub danymi, w przedmiocie produktów, usług, branż lub rynków Banku. Stwierdzenia dotyczące przyszłości oparte są na planach, szacunkach, prognozach, celach i założeniach znanych Bankowi w dniu ich dokonania. Bank nie zobowiązuje się do aktualizowania lub weryfikowania jakichkolwiek stwierdzeń dotyczących przyszłości (np. na wypadek nowych informacji lub zdarzeń).

Zastrzeżenie prawne (2/2)

Zawarte w niniejszej prezentacji stwierdzenia dotyczące przyszłości, z samej ich natury, są niepewne i mogą podlegać zmianom. Na skutek oddziaływania szeregu czynników, faktyczne zdarzenia, w tym wyniki mogą się istotnie różnić od stwierdzeń dotyczących przyszłości, w szczególności w istotnie niekorzystny sposób. Czynniki te obejmują, między innymi, zmiany warunków na rynkach finansowych w Polsce, w Europie lub w innych krajach lub regionach zmiany cen aktywów oraz zmienność rynków, potencjalne niewykonanie zobowiązań przez kredytobiorców i kontrahentów, realizację inicjatyw strategicznych, skuteczność zasad i procedur, zmiany i decyzje regulacyjne, zmiany polityczne lub gospodarcze w Polsce lub innych krajach. Wcześniejsze lub późniejsze prezentacje, w tym informacje w nich zawarte mogą się różnić od niniejszej prezentacji (w tym informacji w niej zawartych) pod względem stwierdzeń dotyczących przyszłości, w szczególności w zakresie zmian i wyników, jak również przyjętych założeń. Bank nie zobowiązuje się zawiadamiać adresatów/odbiorców niniejszej prezentacji o takich różnicach.

Wskazane w prezentacji dane i wyniki dotyczące przeszłości lub opis nagród za wyniki produktów nie jest zatem wskaźnikiem przyszłych wyników. Wszelkie informacje zawarte w niniejszej prezentacji zostały sporządzone przy uwzględnieniu stanu na dzień przygotowania niniejszego dokumentu (oraz informacji historycznych do odpowiedniej daty jego sporządzenia) i mogą ulec zmianie w każdym momencie, bez żadnego ogłoszenia lub publikacji o takiej zmianie i bez zawiadamiania adresatów/odbiorców niniejszej prezentacji o takiej zmianie w jakikolwiek inny sposób. Bank nie jest zobowiązany do weryfikacji i aktualizacji tych informacji. Informacje zawarte w niniejszej prezentacji zastępują wszelkie ich wcześniejsze wersje oraz wszelkie wcześniejsze prezentacje jakie były lub mogły być opracowane lub udostępnione przez Bank i zostaną zastąpione przez jakiegokolwiek ich późniejsze wersje, jakiegokolwiek późniejsze prezentacje oraz wszelkie materiały ofertowe jakie zostaną lub będą mogły być opracowane lub udostępnione przez Bank. Bank nie jest zobowiązany do aktualizowania ani okresowego weryfikowania niniejszej prezentacji. Bank nie jest zobowiązany do informowania jakiegokolwiek adresata/odbiorcy o jakiegokolwiek późniejszej prezentacji lub późniejszych wersjach niniejszej prezentacji.

Niniejsza prezentacja nie stanowi porady inwestycyjnej, prawnej, rachunkowej ani podatkowej. Nie stanowi zapewnienia ani rekomendacji odpowiedniości lub stosowności instrumentu finansowego, inwestycji lub strategii w kontekście indywidualnej sytuacji adresata/odbiorcy niniejszej prezentacji. Jakakolwiek transakcja powinna zostać zawarta jedynie po dokonaniu przez inwestora odpowiedniej oceny, w tym oceny jego indywidualnej sytuacji finansowej, przydatności dla inwestora oraz ryzyka inwestycyjnego. Niniejsza prezentacja nie może zastąpić porady indywidualnej. Nie uwzględnia ona indywidualnej sytuacji inwestora. Przed podjęciem decyzji inwestycyjnej każdy adresat niniejszej prezentacji powinien zasięgnąć dalszych informacji dotyczących odpowiedniości inwestowania w jakiegokolwiek instrumenty finansowe lub jakichkolwiek strategii inwestycyjnych oraz dotyczących dalszych i zaktualizowanych informacji w zakresie pewnych możliwości inwestycyjnych oraz powinien uzyskać poradę od niezależnego doradcy inwestycyjnego w zakresie indywidualnej porady inwestycyjnej oraz poradę od doradcy prawnego i podatkowego. O ile niniejsza prezentacja zawiera wskazania dotyczące skutków podatkowych, należy zauważyć, że faktyczne skutki podatkowe zależne są od czynników dodatkowych, w tym od indywidualnej sytuacji inwestora oraz ewentualnych przyszłych zmian.

Niniejsza prezentacja oraz jej treść nie mogą być dalej publikowane, powielane, rozpowszechniane, ujawniane ani przekazywane osobom trzecim, ani w całości ani w części, w jakichkolwiek celach, bez uprzedniej zgody Banku. Rozpowszechnianie informacji dotyczących emitentów instrumentów finansowych oraz oferowania i sprzedaży instrumentów finansowych może nie być dozwolone we wszystkich krajach (w szczególności w Stanach Zjednoczonych Ameryki). Osoby, które wejdą w posiadanie niniejszego dokumentu, muszą zapoznać się z obowiązującymi w ich kraju ograniczeniami i zobowiązane są ich przestrzegać.